



ESTADO DO PIAUÍ
PREFEITURA MUNICIPAL DE
CARIDADE DO PIAUI-PI

PREFEITURA MUNICIPAL

PLANO PLURIANUAL DE
APLICAÇÃO REFERENTE AO
QUADRIÊNIO DE 2026 A 2029.

LUCIANO PEREIRA DE ARAUJO
CONTADOR
CRC: 8563/O-PI

CLEIVANILSON JOSE DE CARVALHO
PREFEITO MUNICIPAL

Ofício Nº 0139/2025

Caridade do Piauí-PI, 30 de setembro de 2025.

Ao Exmo. Senhor,


Presidente da Câmara Municipal de Caridade do Piauí – PI

Senhor Presidente,

Ao cumprimentá-lo com distinta consideração, encaminho à apreciação desse egrégio Poder Legislativo o incluso Projeto de Lei nº ____/2025 que **Estabelece o Plano Plurianual de aplicação referente ao Quadriênio de 2026 a 2029.**

Sendo o que se apresenta no momento, reitero protestos de estima e superior apreço.


Caridade do Piauí-PI, 30 de setembro de 2025.



Cleivanilson Jose de Carvalho
Prefeito Municipal

Recebi o Balancete

Em: 30 / 09 / 2025



IVANILDO JOSÉ XAVIER

CPF: 705.169.873-72

Presidente da Câmara

PROJETO DE LEI Nº 363/2025.

Caridade do Piauí-PI, 30 de setembro de 2025.

Estabelece o Plano Plurianual de aplicação referente ao Quadriênio de 2026 a 2029.

O Prefeito Municipal de Caridade do Piauí, Estado do Piauí, faço saber que a Câmara Municipal aprovou e eu sanciono a seguinte Lei:

Art. 1º Esta Lei dispõe sobre o Plano Plurianual (PPA) do Município de Caridade do Piauí - PI, para o quadriênio 2026 a 2029, em cumprimento ao disposto no art. 165, § 10, da Constituição Federal c/c com o disposto na Lei Orgânica do Município, que estabelece para o período as diretrizes, objetivos e metas da Administração Municipal para as despesas de capital e outras delas decorrentes, e para as relativas aos programas de duração continuada.

Art. 2º A ação da Administração Pública Municipal para o período 2026 a 2029, em consonância com as diretrizes, objetivos e metas, de que trata o artigo 1º da presente Lei, encontra-se estruturada no seu: Anexo de Programas, Projetos e Atividades com a especificação das Ações correspondentes.

Parágrafo Único - Para fins desta Lei, entendem-se por:

- I - Diretrizes: o conjunto de ações que disciplinam e orientam a ação do Governo Municipal;
- II - Objetivos: os resultados que se pretende alcançar com a realização das Ações Governamentais;
- III - Metas: a especificação qualitativa e/ou quantitativa dos objetivos estabelecidos.
- IV - Programa: instrumento de organização da ação governamental visando à concretização dos objetivos pretendidos;
- V - Projeto: um instrumento de programação para alcançar o objetivo de um programa, envolvendo

LEI Nº 363/2025.

Caridade do Piauí-PI, 30 de setembro de 2025.

Estabelece o Plano Plurianual de aplicação referente ao Quadriênio de 2026 a 2029.

O Prefeito Municipal de Caridade do Piauí, Estado do Piauí, faço saber que a Câmara Municipal aprovou e eu sanciono a seguinte Lei:

Art. 1º Esta Lei dispõe sobre o Plano Plurianual (PPA) do Município de Caridade do Piauí - PI, para o quadriênio 2026 a 2029, em cumprimento ao disposto no art. 165, § 10, da Constituição Federal c/c com o disposto na Lei Orgânica do Município, que estabelece para o período as diretrizes, objetivos e metas da Administração Municipal para as despesas de capital e outras delas decorrentes, e para as relativas aos programas de duração continuada.

Art. 2º A ação da Administração Pública Municipal para o período 2026 a 2029, em consonância com as diretrizes, objetivos e metas, de que trata o artigo 1º da presente Lei, encontra-se estruturada no seu: Anexo de Programas, Projetos e Atividades com a especificação das Ações correspondentes.

Parágrafo Único - Para fins desta Lei, entendem-se por:

- I - Diretrizes: o conjunto de ações que disciplinam e orientam a ação do Governo Municipal;
- II - Objetivos: os resultados que se pretende alcançar com a realização das Ações Governamentais;
- III - Metas: a especificação qualitativa e/ou quantitativa dos objetivos estabelecidos.
- IV - Programa: instrumento de organização da ação governamental visando à concretização dos objetivos pretendidos;
- V - Projeto: um instrumento de programação para alcançar o objetivo de um programa, envolvendo

um conjunto de operações limitadas no tempo, das quais resulta um produto que concorre para a expansão e ou o aperfeiçoamento de ações do governo;

VI - Atividade: um instrumento de programação para alcançar o objetivo de um programa, envolvendo um conjunto de operações que se realizam de modo contínuo e permanente, das quais resulta um produto necessário à manutenção da ação de governo;

VII - Público-alvo: população (pessoas, comunidades, categorias da sociedade, instituições, setores, etc.) que possui em comum algum atributo, necessidade ou potencialidade e à qual se pretende atingir diretamente com os resultados esperados pela execução do programa.

Art. 3º - Considera-se Agenda Transversal um conjunto de políticas públicas de diferentes áreas, articuladas para enfrentar problemas complexos que afetam crianças e adolescentes do município.

Art. 4º - A Agenda Transversal de que trata o artigo anterior terá como foco a promoção e a garantia de direitos crianças e adolescentes, em conformidade com o Estatuto Criança e do Adolescente e demais normas aplicáveis.

Art. 5º - O Município terá o prazo de 120 (cento e vinte) dias, a contar da publicação desta Lei, para elaborar e divulgar oficialmente a Agenda Transversal de que trata essa lei.

Art. 6º - Constarão dos Orçamentos anuais dotações correspondentes aos encargos estabelecidos nesta Lei, em parcelas por exercício, de modo a assegurar a projeção continua dos períodos.

Parágrafo Único - Não atingidos, no exercício os limites parciais estabelecidos nesta Lei, as parcelas passarão a se constituírem recursos para o exercício seguinte.

Art. 7º - A presente Lei será anualmente reajustada, acrescentando-se os programas de mais um exercício, de modo a assegurar a projeção continua dos períodos. Podendo o mesmo sofrer alterações, desde que submetidas à apreciação da Câmara Municipal, tendo em vista ajusta-lo:


- I – às circunstâncias emergentes no contexto social, econômico e financeiro;
- II – ao processo gradual de reestruturação do gasto público municipal.

Art. 8º - Para cumprimento dos programas estabelecidos nesta Lei, fica o Poder Executivo autorizado a:

- I - Realizar operações de créditos;
- II - Realizar Convênios com entidades publica ou privadas;
- III - Contratar Pessoal.

Art. 9º - Revogadas as disposições em contrário, a presente Lei entra em vigor do dia 01 de janeiro de 2026.

Caridade do Piauí-PI, 30 de setembro de 2025.



Cleivanilson José de Carvalho
Prefeito Municipal

A ordem do dia da sessão de hoje
Sala das Sessões da Câmara Municipal
de Caridade do Piauí - PI

Em 16 / 12 / 2025

[Assinatura]
Secretário da Câmara

APROVAÇÃO

Discussão 16 / 12 / 2025

[Assinatura]
SECRETARIO

A SANÇÃO

Sala das Sessões, Em 16 / 12 / 2025

[Assinatura]
PRESIDENTE DA CÂMARA

Sanccionado em: 17 / 12 / 2025

Publicado em: 17 / 12 / 2025

[Assinatura]
CLEIVANILSON JOSE DE CARVALHO
PREFEITO MUNICIPAL

Promulgada em: 17 / 12 / 2025

Publicado em: 17 / 12 / 2025

[Assinatura]
CLEIVANILSON JOSE DE CARVALHO
PREFEITO MUNICIPAL



CÓDIGO	DESCRIÇÃO DA RECEITA				TOTAL	FONTE DE RECURSO
	Previsão/2026	Previsão/2027	Previsão/2028	Previsão/2029		
1000.00.0.0-RECEITAS CORRENTES.	53.839.560,00	56.531.538,00	59.358.115,01	62.326.020,82	232.055.233,83	-
1100.00.0.0- IMPOSTOS, TAXAS E CONTRIBUIÇÕES DE MELHORIA	1.337.515,00	1.404.390,75	1.474.610,30	1.548.340,84	5.764.856,89	-
1110.00.0.0- IMPOSTOS	1.290.805,00	1.355.345,25	1.423.112,51	1.494.268,15	5.563.530,91	-
1112.00.0.0- IMPOSTOS SOBRE O PATRIMÔNIO	259.095,00	272.049,75	285.652,24	299.934,86	1.116.731,85	-
1112.50.0.0- IMPOSTO SOBRE A PROPRIEDADE PREDIAL E TERRITORIAL URBANA	145.160,00	152.418,00	160.038,91	168.040,86	625.657,77	-
1112.50.0.1-00 Imposto sobre a Propriedade Predial e Territorial Urbana - Principal	100.570,00	105.598,50	110.878,43	116.422,35	433.469,28	500-Recursos não Vinculados de Imp
1112.50.0.2-00 Multa e juros de mora sobre IPTU	28.060,00	29.463,00	30.936,15	32.482,96	120.942,11	500-Recursos não Vinculados de Imp
1112.50.0.3-00 Receita da Dívida Ativa - IPTU	13.400,00	14.070,00	14.773,50	15.512,18	57.755,68	500-Recursos não Vinculados de Imp
1112.50.0.4-00 Multa e juros de mora da Dívida Ativa - IPTU	3.130,00	3.286,50	3.450,83	3.623,37	13.490,70	500-Recursos não Vinculados de Imp
1112.53.0.0- IMPOSTOS SOBRE TRANSMISSÃO "INTER VIVOS" DE BENS IMÓVEIS E DE DIREITOS REAIS SOBRE IMÓVEIS	113.935,00	119.631,75	125.613,33	131.894,00	491.074,08	-
1112.53.0.1-00 ITBI - Principal	104.740,00	109.977,00	115.475,85	121.249,64	451.442,49	500-Recursos não Vinculados de Imp
1112.53.0.2-00 Multa e juros de mora sobre o ITBI	3.065,00	3.218,25	3.379,16	3.548,12	13.210,53	500-Recursos não Vinculados de Imp
1112.53.0.3-00 Receita da Dívida Ativa - ITBI	3.065,00	3.218,25	3.379,16	3.548,12	13.210,53	500-Recursos não Vinculados de Imp
1112.53.0.4-00 Multa e juros de moradia Dívida Ativa - ITBI	3.065,00	3.218,25	3.379,16	3.548,12	13.210,53	500-Recursos não Vinculados de Imp
1113.00.0.0- IMPOSTOS SOBRE A RENDA E PROVENTOS DE QUALQUER NATUREZA	468.565,00	491.993,25	516.592,91	542.422,56	2.019.573,72	-
1113.03.0.0- IMPOSTO SOBRE A RENDA - RETIDO NA FONTE	468.565,00	491.993,25	516.592,91	542.422,56	2.019.573,72	-
1113.03.1.0- IMPOSTO SOBRE A RENDA - RETIDO NA FONTE - TRABALHO	468.565,00	491.993,25	516.592,91	542.422,56	2.019.573,72	-
1113.03.1.1-00 Imposto de Renda Retido nas Fontes	468.565,00	491.993,25	516.592,91	542.422,56	2.019.573,72	500-Recursos não Vinculados de Imp
1114.00.0.0- IMPOSTOS SOBRE A PRODUÇÃO E CIRCULAÇÃO DE MERCADORIAS E SERVIÇOS	563.145,00	591.302,25	620.867,36	651.910,73	2.427.225,34	-
1114.51.0.0- IMPOSTOS SOBRE SERVIÇOS	563.145,00	591.302,25	620.867,36	651.910,73	2.427.225,34	-
1114.51.1.0- IMPOSTO SOBRE SERVIÇOS DE QUALQUER NATUREZA - ISSQN	563.145,00	591.302,25	620.867,36	651.910,73	2.427.225,34	-
1114.51.1.2-00 ISS	557.015,00	584.665,75	614.109,04	644.814,49	2.400.804,28	500-Recursos não Vinculados de Imp
1114.51.1.3-00 Receita da Dívida Ativa - ISS	3.065,00	3.218,25	3.379,16	3.548,12	13.210,53	500-Recursos não Vinculados de Imp



CÓDIGO	DESCRIÇÃO DA RECEITA				TOTAL	FONTE DE RECURSO
	Previsão/2026	Previsão/2027	Previsão/2028	Previsão/2029		
1114.51.1.4-00	Multa e juros de mora da Dívida Ativa - ISS					
	3.065,00	3.218,25	3.379,16	3.548,12	13.210,53	500-Recursos não Vinculados de Imp
1120.00.0.0-	TAXAS					
	46.710,00	49.045,50	51.497,79	54.072,69	201.325,98	-
1121.00.0.0-	TAXAS PELO EXERCÍCIO DO PODER DE POLÍCIA					
	31.140,00	32.697,00	34.331,86	36.048,46	134.217,32	-
1121.01.0.0-	TAXAS DE INSPEÇÃO, CONTROLE E FISCALIZAÇÃO					
	31.140,00	32.697,00	34.331,86	36.048,46	134.217,32	-
1121.01.0.1-24	Taxa de Lincença, Localização e/ou Funcionamento					
	15.570,00	16.348,50	17.165,93	18.024,23	67.108,66	500-Recursos não Vinculados de Imp
1121.01.0.1-34	Taxa de Apreensão, Depósito ou Liberação de Animais					
	15.570,00	16.348,50	17.165,93	18.024,23	67.108,66	500-Recursos não Vinculados de Imp
1122.00.0.0-	TAXAS PELA PRESTAÇÃO DE SERVIÇOS					
	15.570,00	16.348,50	17.165,93	18.024,23	67.108,66	-
1122.01.0.0-	TAXAS PELA PRESTAÇÃO DE SERVIÇOS EM GERAL					
	15.570,00	16.348,50	17.165,93	18.024,23	67.108,66	-
1122.01.0.1-05	Outras Taxas pela Prestação de Serviços					
	15.570,00	16.348,50	17.165,93	18.024,23	67.108,66	500-Recursos não Vinculados de Imp
1200.00.0.0-	CONTRIBUIÇÕES					
	222.710,00	233.845,50	245.537,78	257.814,67	959.907,95	-
1220.00.0.0-	CONTRIBUIÇÕES ECONÔMICAS					
	61.900,00	64.995,00	68.244,75	71.656,99	266.796,74	-
1221.00.0.0-	CONTRIBUIÇÕES ECONÔMICAS					
	61.900,00	64.995,00	68.244,75	71.656,99	266.796,74	-
1221.99.0.0-	OUTRAS CONTRIBUIÇÕES ECONÔMICAS					
	61.900,00	64.995,00	68.244,75	71.656,99	266.796,74	-
1221.99.1.0-	OUTRAS CONTRIBUIÇÕES ECONÔMICAS - NÃO ARRECADADAS E NÃO PROJETADAS PELA RFB					
	61.900,00	64.995,00	68.244,75	71.656,99	266.796,74	-
1221.99.1.1-01	Contribuições Econômicas - COSIP					
	61.900,00	64.995,00	68.244,75	71.656,99	266.796,74	500-Recursos não Vinculados de Imp
1240.00.0.0-	CONTRIBUIÇÃO PARA O CUSTEIO DO SERVIÇO DE ILUMINAÇÃO PÚBLICA					
	160.810,00	168.850,50	177.293,03	186.157,68	693.111,21	-
1241.00.0.0-	CONTRIBUIÇÃO PARA O CUSTEIO DO SERVIÇO DE ILUMINAÇÃO PÚBLICA					
	160.810,00	168.850,50	177.293,03	186.157,68	693.111,21	-
1241.50.0.0-	CONTRIBUIÇÃO PARA O CUSTEIO DO SERVIÇO DE ILUMINAÇÃO PÚBLICA					
	160.810,00	168.850,50	177.293,03	186.157,68	693.111,21	-
1241.50.0.1-00	Contr. p/custeio de serv. de iluminação pública-COSIP					
	160.810,00	168.850,50	177.293,03	186.157,68	693.111,21	500-Recursos não Vinculados de Imp
1300.00.0.0-	RECEITA PATRIMONIAL					
	18.380,00	19.299,00	20.263,96	21.277,16	79.220,12	-
1310.00.0.0-	EXPLORAÇÃO DO PATRIMÔNIO IMOBILIÁRIO DO ESTADO					
	18.380,00	19.299,00	20.263,96	21.277,16	79.220,12	-
1311.00.0.0-	EXPLORAÇÃO DO PATRIMÔNIO IMOBILIÁRIO DO ESTADO					
	18.380,00	19.299,00	20.263,96	21.277,16	79.220,12	-
1311.01.0.0-	ALUGUEIS, ARRENDAMENTOS, FOROS, LAUDÊMIOS, TARIFAS DE OCUPAÇÃO					
	9.190,00	9.649,50	10.131,98	10.638,58	39.610,06	-



CÓDIGO	DESCRIÇÃO DA RECEITA	Previsão/2026	Previsão/2027	Previsão/2028	Previsão/2029	TOTAL	FONTE DE RECURSO
1311.01.1.0-	ALUGUÉIS E ARRENDAMENTOS	9.190,00	9.649,50	10.131,98	10.638,58	39.610,06	-
1311.01.1.1-00	Aluguéis	9.190,00	9.649,50	10.131,98	10.638,58	39.610,06	500-Recursos não Vinculados de Imp
1311.99.0.0-	OUTRAS RECEITAS IMOBILIÁRIAS	9.190,00	9.649,50	10.131,98	10.638,58	39.610,06	-
1311.99.0.1-00	Outras Receitas Imobiliarias	9.190,00	9.649,50	10.131,98	10.638,58	39.610,06	500-Recursos não Vinculados de Imp
1700.00.0.0-	TRANSFERÊNCIAS CORRENTES	52.243.470,00	54.855.643,50	57.598.425,76	60.478.347,08	225.175.886,34	-
1710.00.0.0-	TRANSFERÊNCIAS DA UNIÃO E DE SUAS ENTIDADES	36.103.980,00	37.909.179,00	39.804.638,02	41.794.869,95	155.612.666,97	-
1711.00.0.0-	TRANSFERÊNCIAS DECORRENTES DE PARTICIPAÇÃO NA RECEITA DA UNIÃO	14.586.175,00	15.315.483,75	16.081.257,94	16.885.320,84	62.868.237,53	-
1711.51.0.0-	COTA-PARTE DO FUNDO DE PARTICIPAÇÃO DOS MUNICÍPIOS - FPM	14.570.605,00	15.299.135,25	16.064.092,01	16.867.296,61	62.801.128,87	-
1711.51.1.0-	COTA-PARTE DO FUNDO DE PARTICIPAÇÃO DOS MUNICÍPIOS - COTA MENSAL	14.570.605,00	15.299.135,25	16.064.092,01	16.867.296,61	62.801.128,87	-
1711.51.1.1-00	Cota-Parte do Fundo de Participacao dos Municipios	14.570.605,00	15.299.135,25	16.064.092,01	16.867.296,61	62.801.128,87	500-Recursos não Vinculados de Imp
1711.52.0.0-	COTA-PARTE DO IMPOSTO SOBRE A PROPRIEDADE TERRITORIAL RURAL	15.570,00	16.348,50	17.165,93	18.024,23	67.108,66	-
1711.52.0.1-00	Cota-Parte do Imp. sobre a Prop. Territorial Rural	15.570,00	16.348,50	17.165,93	18.024,23	67.108,66	500-Recursos não Vinculados de Imp
1712.00.0.0-	TRANSFERÊNCIAS DAS COMPENSAÇÕES FINANCEIRAS PELA EXPLORAÇÃO DE RECURSOS NATURAIS	318.360,00	334.278,00	350.991,91	368.541,51	1.372.171,42	-
1712.51.0.0-	COTA-PARTE DA COMPENSAÇÃO FINANCEIRA PELA EXPLORAÇÃO DE RECURSOS MINERAIS - CFEM	15.570,00	16.348,50	17.165,93	18.024,23	67.108,66	-
1712.51.0.1-00	Cota-parte da Comp. Fin. de Rec. Minerais - CFEM	15.570,00	16.348,50	17.165,93	18.024,23	67.108,66	500-Recursos não Vinculados de Imp
1712.52.0.0-	COTA-PARTE DA COMPENSAÇÃO FINANCEIRA PELA PRODUÇÃO DE PETRÓLEO	302.790,00	317.929,50	333.825,98	350.517,28	1.305.062,76	-
1712.52.4.0-	COTA-PARTE DO FUNDO ESPECIAL DO PETRÓLEO - FEP	302.790,00	317.929,50	333.825,98	350.517,28	1.305.062,76	-
1712.52.4.1-00	Cota Parte do Fundo Especial do Petroleo - FEP	302.790,00	317.929,50	333.825,98	350.517,28	1.305.062,76	500-Recursos não Vinculados de Imp
1713.00.0.0-	TRANSFERÊNCIAS DE RECURSOS DO SISTEMA ÚNICO DE SAÚDE - SUS	6.475.005,00	6.798.755,25	7.138.693,04	7.495.627,71	27.908.081,00	-
1713.50.0.0-	TRANSFERÊNCIAS DE RECURSOS DO SISTEMA ÚNICO DE SAÚDE - SUS - REPASSES FUNDO A FUNDO - BLOCO DE MANUT	5.199.365,00	5.459.333,25	5.732.299,92	6.018.914,93	22.409.913,10	-
1713.50.1.0-	TRANSFERÊNCIAS DE RECURSOS DO BLOCO DE MANUTENÇÃO DAS AÇÕES E SERVIÇOS PÚBLICOS DE SAÚDE - ATENÇÃO P	4.171.135,00	4.379.691,75	4.598.676,34	4.828.610,17	17.978.113,26	-
1713.50.1.1-01	Piso de Atencao Basica Fixo-PAB FIXO	1.342.775,00	1.409.913,75	1.480.409,44	1.554.429,91	5.787.528,10	600-Transferências Fundo a Fundo d
1713.50.1.1-02	Vigilancia Sanitaria	232.285,00	243.899,25	256.094,21	268.898,92	1.001.177,38	600-Transferências Fundo a Fundo d



CÓDIGO	DESCRIÇÃO DA RECEITA				TOTAL	FONTE DE RECURSO
	Previsão/2026	Previsão/2027	Previsão/2028	Previsão/2029		
1713.50.1.1-03	Núcleo de Apoio a Saúde da Família-NASF					
	207.780,00	218.169,00	229.077,45	240.531,32	895.557,77	600-Transferências Fundo a Fundo d
1713.50.1.1-04	Assistencia Farmaceutica Basica-AFB					
	201.525,00	211.601,25	222.181,31	233.290,38	868.597,94	600-Transferências Fundo a Fundo d
1713.50.1.1-05	Programa de Agentes Comunitarios de Saude-PACS					
	356.085,00	373.889,25	392.583,71	412.212,90	1.534.770,86	600-Transferências Fundo a Fundo d
1713.50.1.1-06	Programa de Saude da Familia-PSF					
	785.295,00	824.559,75	865.787,74	909.077,13	3.384.719,62	600-Transferências Fundo a Fundo d
1713.50.1.1-07	Programa de Melhoria A. Qualidade-PMAQ					
	59.730,00	62.716,50	65.852,33	69.144,95	257.443,78	600-Transferências Fundo a Fundo d
1713.50.1.1-08	Programa de Saude Bucal-PSB					
	216.840,00	227.682,00	239.066,10	251.019,41	934.607,51	600-Transferências Fundo a Fundo d
1713.50.1.1-09	Transferencias do Prog. Unid. Odontologica Móvel					
	46.970,00	49.318,50	51.784,43	54.373,65	202.446,58	600-Transferências Fundo a Fundo d
1713.50.1.1-10	Transferencias do Prog. Saúde na Escola-PSE					
	33.565,00	35.243,25	37.005,41	38.855,68	144.669,34	600-Transferências Fundo a Fundo d
1713.50.1.1-99	Outras Transf. para a Saude					
	688.285,00	722.699,25	758.834,21	796.775,92	2.966.594,38	600-Transferências Fundo a Fundo d
1713.50.9.0-	TRANSFERÊNCIAS DE RECURSOS DO BLOCO DE MANUTENÇÃO DAS AÇÕES E SERVIÇOS PÚBLICOS DE SAÚDE - OUTROS PR					
	1.028.230,00	1.079.641,50	1.133.623,58	1.190.304,76	4.431.799,84	-
1713.50.9.1-00	TRANSFERENCIAS DA UNIÃO DECORRENTE DE EMENDAS PARLAMENTARES INDIVIDUAIS-SAUDE					
	528.230,00	554.641,50	582.373,58	611.492,26	2.276.737,34	600-Transferências Fundo a Fundo d
1713.50.9.1-01	TRANSFERENCIA DE EMENDAS DE BANCADA					
	500.000,00	525.000,00	551.250,00	578.812,50	2.155.062,50	600-Transferências Fundo a Fundo d
1713.51.0.0-	TRANSFERÊNCIAS DE RECURSOS DO SISTEMA ÚNICO DE SAÚDE - SUS - REPASSES FUNDO A FUNDO - BLOCO DE ESTRU					
	1.275.640,00	1.339.422,00	1.406.393,12	1.476.712,78	5.498.167,90	-
1713.51.1.0-	TRANSFERÊNCIAS DE RECURSOS DO BLOCO DE ESTRUTURAÇÃO DA REDE DE SERVIÇOS PÚBLICOS DE SAÚDE - ATENÇÃO					
	1.275.640,00	1.339.422,00	1.406.393,12	1.476.712,78	5.498.167,90	-
1713.51.1.1-00	Transferências de Recursos do Bloco de Estruturação da Rede de Serviços Públicos de Saúde - Atenção					
	110.250,00	115.762,50	121.550,63	127.628,16	475.191,29	601-Transferências Fundo a Fundo d
1713.51.1.1-01	Transferencias do Recurso do PVMC/PETI					
	77.480,00	81.354,00	85.421,70	89.692,79	333.948,49	500-Recursos não Vinculados de Imp
1713.51.1.1-02	Transferencias do Recurso do PBVII					
	31.020,00	32.571,00	34.199,55	35.909,53	133.700,08	500-Recursos não Vinculados de Imp
1713.51.1.1-03	Transferencias do IGD-SUAS					
	94.830,00	99.571,50	104.550,08	109.777,58	408.729,16	500-Recursos não Vinculados de Imp
1713.51.1.1-04	Transferencias do SCFV					
	154.175,00	161.883,75	169.977,94	178.476,84	664.513,53	500-Recursos não Vinculados de Imp
1713.51.1.1-05	Transferencias do Projovem					
	92.915,00	97.560,75	102.438,79	107.560,73	400.475,27	500-Recursos não Vinculados de Imp
1713.51.1.1-08	Transferencias de Recursos do FMAS/PBFI					
	123.800,00	129.990,00	136.489,50	143.313,98	533.593,48	500-Recursos não Vinculados de Imp
1713.51.1.1-09	Transferencias do IGDBF					
	153.790,00	161.479,50	169.553,48	178.031,15	662.854,13	500-Recursos não Vinculados de Imp
1713.51.1.1-99	Outras Transf. de Recursos do FNAS					
	420.020,00	441.021,00	463.072,05	486.225,65	1.810.338,70	500-Recursos não Vinculados de Imp




CÓDIGO	DESCRIÇÃO DA RECEITA				TOTAL	FONTE DE RECURSO
	Previsão/2026	Previsão/2027	Previsão/2028	Previsão/2029		
1713.51.1.7-99	Transferências de Recursos do Bloco de Estruturação da Rede de Serviços Públicos de Saúde - Atenção					
	17.360,00	18.228,00	19.139,40	20.096,37	74.823,77	621-Transferências Fundo a Fundo d
1714.00.0.0-	TRANSFERÊNCIAS DE RECURSOS DO FUNDO NACIONAL DO DESENVOLVIMENTO DA EDUCAÇÃO - FNDE					
	1.532.760,00	1.609.398,00	1.689.867,91	1.774.361,31	6.606.387,22	-
1714.50.0.0-	TRANSFERÊNCIAS DO SALÁRIO-EDUCAÇÃO					
	299.930,00	314.926,50	330.672,83	347.206,47	1.292.735,80	-
1714.50.0.1-00	Transfencias do Salario Educacao					
	299.930,00	314.926,50	330.672,83	347.206,47	1.292.735,80	550-Transferência do Salário-Educa
1714.52.0.0-	TRANSFERÊNCIAS REFERENTES AO PROGRAMA NACIONAL DE ALIMENTAÇÃO ESCOLAR - PNAE					
	508.090,00	533.494,50	560.169,23	588.177,69	2.189.931,42	-
1714.52.0.1-00	Transfennencias de Recursos do PNAE					
	508.090,00	533.494,50	560.169,23	588.177,69	2.189.931,42	552-Transferências de Recursos do
1714.53.0.0-	TRANSFERÊNCIAS REFERENTES AO PROGRAMA NACIONAL DE APOIO AO TRANSPORTE DO ESCOLAR - PNATE					
	541.910,00	569.005,50	597.455,78	627.328,57	2.335.699,85	-
1714.53.0.1-00	Transfennencias do PNATE					
	541.910,00	569.005,50	597.455,78	627.328,57	2.335.699,85	553-Transferências de Recursos do
1714.99.0.0-	OUTRAS TRANSFERÊNCIAS DIRETAS DO FUNDO NACIONAL DO DESENVOLVIMENTO DA EDUCAÇÃO - FNDE					
	182.830,00	191.971,50	201.570,07	211.648,58	788.020,15	-
1714.99.0.1-05	Transferencia do Brasil Alfabetizado					
	26.805,00	28.145,25	29.552,51	31.030,14	115.532,90	569-Outras Transferências de Recur
1714.99.0.1-99	Outras Transf. de Recursos do FNDE					
	156.025,00	163.826,25	172.017,56	180.618,44	672.487,25	569-Outras Transferências de Recur
1715.00.0.0-	TRANSFERÊNCIAS DE RECURSOS DE COMPLEMENTAÇÃO DA UNIÃO AO FUNDO DE MANUTENÇÃO E DESENVOLVIMENTO DA ED					
	12.568.190,00	13.196.599,50	13.856.429,48	14.549.250,96	54.170.469,94	-
1715.50.0.0-	TRANSFERÊNCIAS DE RECURSOS DE COMPLEMENTAÇÃO DA UNIÃO AO FUNDEB - VAAT					
	7.257.375,00	7.620.243,75	8.001.255,94	8.401.318,74	31.280.193,43	-
1715.50.0.1-00	Complementacao da Uniao ao FUNDEB-VAAT					
	7.257.375,00	7.620.243,75	8.001.255,94	8.401.318,74	31.280.193,43	542-Transferências do FUNDEB - Com
1715.51.0.0-	TRANSFERÊNCIAS DE RECURSOS DE COMPLEMENTAÇÃO DA UNIÃO AO FUNDEB - VAAF					
	4.222.645,00	4.433.777,25	4.655.466,11	4.888.239,42	18.200.127,78	-
1715.51.0.1-00	Complementação da União ao Fundeb - VAAF					
	4.222.645,00	4.433.777,25	4.655.466,11	4.888.239,42	18.200.127,78	541-Transferências do FUNDEB - Com
1715.52.0.0-	TRANSFERÊNCIAS DE RECURSOS DE COMPLEMENTAÇÃO DA UNIÃO AO FUNDEB - VAAR					
	1.088.170,00	1.142.578,50	1.199.707,43	1.259.692,80	4.690.148,73	-
1715.52.0.1-00	Complementação da União ao Fundeb - VAAR					
	1.088.170,00	1.142.578,50	1.199.707,43	1.259.692,80	4.690.148,73	543-Transferências do FUNDEB - Com
1717.00.0.0-	TRANSFERÊNCIAS DE CONVÊNIOS DA UNIÃO E DE SUAS ENTIDADES					
	156.345,00	164.162,25	172.370,38	180.988,89	673.866,52	-
1717.51.0.0-	TRANSFERÊNCIAS DE CONVÊNIOS DA UNIÃO DESTINADAS A PROGRAMAS DE EDUCAÇÃO					
	33.950,00	35.647,50	37.429,88	39.301,37	146.328,75	-
1717.51.0.1-00	Convenios para a Educacao					
	33.950,00	35.647,50	37.429,88	39.301,37	146.328,75	576-Transferências de Recursos dos
1717.52.0.0-	TRANSFERÊNCIAS DE CONVÊNIOS DA UNIÃO DESTINADAS A PROGRAMAS DE ASSISTÊNCIA SOCIAL					
	34.715,00	36.450,75	38.273,29	40.186,95	149.625,99	-
1717.52.0.1-00	Convenios para Assistencia Social					
	34.715,00	36.450,75	38.273,29	40.186,95	149.625,99	500-Recursos não Vinculados de Imp



CÓDIGO	DESCRIÇÃO DA RECEITA				TOTAL	FONTE DE RECURSO
	Previsão/2026	Previsão/2027	Previsão/2028	Previsão/2029		
1717.53.0.0-	TRANSFERÊNCIAS DE CONVÊNIOS DA UNIÃO DESTINADAS A PROGRAMAS DE COMBATE À FOME				150.725,08	-
	34.970,00	36.718,50	38.554,43	40.482,15		
1717.53.0.1-00	Convenios de Programas de Combate a Fome				150.725,08	500-Recursos não Vinculados de Imp
	34.970,00	36.718,50	38.554,43	40.482,15		
1717.54.0.0-	TRANSFERÊNCIAS DE CONVÊNIOS DA UNIÃO DESTINADAS A PROGRAMAS DE SANEAMENTO BÁSICO				227.186,70	-
	52.710,00	55.345,50	58.112,78	61.018,42		
1717.54.0.1-00	Convenios para Saneamento Basico				227.186,70	500-Recursos não Vinculados de Imp
	52.710,00	55.345,50	58.112,78	61.018,42		
1719.00.0.0-	OUTRAS TRANSFERÊNCIAS DE RECURSOS DA UNIÃO E DE SUAS ENTIDADES				2.013.453,34	-
	467.145,00	490.502,25	515.027,36	540.778,73		
1719.99.0.0-	OUTRAS TRANSFERÊNCIAS DE RECURSOS DA UNIÃO E DE SUAS ENTIDADES				2.013.453,34	-
	467.145,00	490.502,25	515.027,36	540.778,73		
1719.99.0.1-00	Outras Transferências da União - Principal				2.013.453,34	500-Recursos não Vinculados de Imp
	467.145,00	490.502,25	515.027,36	540.778,73		
1720.00.0.0-	TRANSFERÊNCIAS DOS ESTADOS E DO DISTRITO FEDERAL E DE SUAS ENTIDADES				11.039.049,08	-
	2.561.190,00	2.689.249,50	2.823.711,99	2.964.897,59		
1721.00.0.0-	PARTICIPAÇÃO NA RECEITA DOS ESTADOS E DISTRITO FEDERAL				6.167.982,85	-
	1.431.045,00	1.502.597,25	1.577.727,12	1.656.613,48		
1721.50.0.0-	COTA-PARTE DO ICMS				5.529.890,38	-
	1.283.000,00	1.347.150,00	1.414.507,50	1.485.232,88		
1721.50.0.1-00	Cota-Parte do I.C.M.S				5.529.890,38	500-Recursos não Vinculados de Imp
	1.283.000,00	1.347.150,00	1.414.507,50	1.485.232,88		
1721.51.0.0-	COTA-PARTE DO IPVA				224.622,17	-
	52.115,00	54.720,75	57.456,79	60.329,63		
1721.51.0.1-00	Cota-Parte do I.P.V.A				224.622,17	500-Recursos não Vinculados de Imp
	52.115,00	54.720,75	57.456,79	60.329,63		
1721.52.0.0-	COTA-PARTE DO IPI - MUNICÍPIOS				309.704,04	-
	71.855,00	75.447,75	79.220,14	83.181,15		
1721.52.0.1-00	Cota-Parte do IPI - Municípios - Principal				309.704,04	500-Recursos não Vinculados de Imp
	71.855,00	75.447,75	79.220,14	83.181,15		
1721.53.0.0-	COTA-PARTE DA CONTRIBUIÇÃO DE INTERVENÇÃO NO DOMÍNIO ECONÔMICO				103.766,26	-
	24.075,00	25.278,75	26.542,69	27.869,82		
1721.53.0.1-00	Cota-Parte da Contr. de Int. no Dom. Econ. - CIDE				103.766,26	750-Recursos da Contribuição de In
	24.075,00	25.278,75	26.542,69	27.869,82		
1724.00.0.0-	TRANSFERÊNCIAS DE CONVÊNIOS DOS ESTADOS E DF E DE SUAS ENTIDADES				1.511.647,04	-
	350.720,00	368.256,00	386.668,80	406.002,24		
1724.51.0.0-	TRANSFERÊNCIAS DE CONVÊNIOS DOS ESTADOS DESTINADAS A PROGRAMAS DE EDUCAÇÃO				1.511.647,04	-
	350.720,00	368.256,00	386.668,80	406.002,24		
1724.51.0.1-00	Convenios para Saude				1.511.647,04	500-Recursos não Vinculados de Imp
	350.720,00	368.256,00	386.668,80	406.002,24		
1729.00.0.0-	OUTRAS TRANSFERÊNCIAS DOS ESTADOS E DISTRITO FEDERAL				3.359.419,19	-
	779.425,00	818.396,25	859.316,07	902.281,87		
1729.50.0.0-	TRANSFERÊNCIAS DE ESTADOS A CONSÓRCIOS PÚBLICOS				3.359.419,19	-
	779.425,00	818.396,25	859.316,07	902.281,87		
1729.50.0.1-00	Outras Transferencias dos Estados				2.982.046,19	500-Recursos não Vinculados de Imp
	691.870,00	726.463,50	762.786,68	800.926,01		



CÓDIGO	DESCRIÇÃO DA RECEITA	Previsão/2026	Previsão/2027	Previsão/2028	Previsão/2029	TOTAL	FONTE DE RECURSO
1729.50.0.1-01	Transferências dos Estados - Confinanciamento Saúde	87.555,00	91.932,75	96.529,39	101.355,86	377.373,00	500-Recursos não Vinculados de Imp
1750.00.0.0-	TRANSFERÊNCIAS DE OUTRAS INSTITUIÇÕES PÚBLICAS	13.578.300,00	14.257.215,00	14.970.075,75	15.718.579,54	58.524.170,29	-
1751.00.0.0-	TRANSFERÊNCIAS DE RECURSOS DO FUNDO DE MANUTENÇÃO E DESENVOLVIMENTO DA EDUCAÇÃO BÁSICA E DE VALORIZA	13.578.300,00	14.257.215,00	14.970.075,75	15.718.579,54	58.524.170,29	-
1751.50.0.0-	TRANSFERÊNCIAS DE RECURSOS DO FUNDO DE MANUTENÇÃO E DESENVOLVIMENTO DA EDUCAÇÃO BÁSICA E DE VALORIZA	13.578.300,00	14.257.215,00	14.970.075,75	15.718.579,54	58.524.170,29	-
1751.50.0.1-00	Transferências ao FUNDEB	13.578.300,00	14.257.215,00	14.970.075,75	15.718.579,54	58.524.170,29	540-Transferências do FUNDEB - Imp
1900.00.0.0-	OUTRAS RECEITAS CORRENTES	17.485,00	18.359,25	19.277,21	20.241,07	75.362,53	-
1920.00.0.0-	INDENIZAÇÕES, RESTITUIÇÕES E RESSARCIMENTOS	17.485,00	18.359,25	19.277,21	20.241,07	75.362,53	-
1922.00.0.0-	RESTITUIÇÕES	17.485,00	18.359,25	19.277,21	20.241,07	75.362,53	-
1922.99.0.0-	OUTRAS RESTITUIÇÕES	17.485,00	18.359,25	19.277,21	20.241,07	75.362,53	-
1922.99.0.1-06	Outras Restituições	17.485,00	18.359,25	19.277,21	20.241,07	75.362,53	500-Recursos não Vinculados de Imp
2000.00.0.0-	RECEITAS DE CAPITAL	13.413.250,00	14.083.912,50	14.788.108,14	15.527.513,53	57.812.784,17	-
2100.00.0.0-	OPERAÇÕES DE CRÉDITO	201.015,00	211.065,75	221.619,04	232.699,99	866.399,78	-
2110.00.0.0-	OPERAÇÕES DE CRÉDITO - MERCADO INTERNO	201.015,00	211.065,75	221.619,04	232.699,99	866.399,78	-
2112.00.0.0-	OPERAÇÕES DE CRÉDITO CONTRATUAIS - MERCADO INTERNO	201.015,00	211.065,75	221.619,04	232.699,99	866.399,78	-
2112.01.0.0-	OPERAÇÕES DE CRÉDITO CONTRATUAIS - MERCADO INTERNO	201.015,00	211.065,75	221.619,04	232.699,99	866.399,78	-
2112.01.0.1-00	Operações de Crédito Contratuais - Mercado Interno - Principal	201.015,00	211.065,75	221.619,04	232.699,99	866.399,78	500-Recursos não Vinculados de Imp
2200.00.0.0-	ALIENAÇÃO DE BENS	804.060,00	844.263,00	886.476,15	930.799,96	3.465.599,11	-
2210.00.0.0-	ALIENAÇÃO DE BENS MÓVEIS	201.015,00	211.065,75	221.619,04	232.699,99	866.399,78	-
2213.00.0.0-	ALIENAÇÃO DE BENS MÓVEIS E SEMOVENTES	201.015,00	211.065,75	221.619,04	232.699,99	866.399,78	-
2213.01.0.0-	ALIENAÇÃO DE BENS MÓVEIS E SEMOVENTES	201.015,00	211.065,75	221.619,04	232.699,99	866.399,78	-
2213.01.0.1-05	Alienação de Outros Bens Móveis	201.015,00	211.065,75	221.619,04	232.699,99	866.399,78	500-Recursos não Vinculados de Imp
2220.00.0.0-	ALIENAÇÃO DE BENS IMÓVEIS	603.045,00	633.197,25	664.857,11	698.099,97	2.599.199,33	-
2221.00.0.0-	ALIENAÇÃO DE BENS IMÓVEIS	603.045,00	633.197,25	664.857,11	698.099,97	2.599.199,33	-

	<p>Estado do Piauí PREFEITURA MUNICIPAL DE CARIDADE DO PIAUÍ C.N.P.J: 01.612.575/0001-28 PLANO PLURIANUAL FONTES DE FINANCIAMENTO - ANEXO 1</p>	<p>Página: 8/9 LEI 4.320/64 Exercício Base: 2026 Período: 2026 A 2029 R\$ 1,00</p>
--	---	--

CÓDIGO	DESCRIÇÃO DA RECEITA				TOTAL	FONTE DE RECURSO
	Previsão/2026	Previsão/2027	Previsão/2028	Previsão/2029		
2221.01.0.0-	ALIENAÇÃO DE BENS IMÓVEIS					
	603.045,00	633.197,25	664.857,11	698.099,97	2.599.199,33	-
2221.01.0.1-00	Alienação de Bens Imóveis - Principal					
	603.045,00	633.197,25	664.857,11	698.099,97	2.599.199,33	500-Recursos não Vinculados de Imp
2400.00.0.0-	TRANSFERÊNCIAS DE CAPITAL					
	12.408.175,00	13.028.583,75	13.680.012,95	14.364.013,58	53.480.785,28	-
2410.00.0.0-	TRANSFERÊNCIAS DA UNIÃO E DE SUAS ENTIDADES					
	7.224.520,00	7.585.746,00	7.965.033,30	8.363.284,96	31.138.584,26	-
2414.00.0.0-	TRANSFERÊNCIAS DE CONVÊNIOS DA UNIÃO E DE SUAS ENTIDADES					
	7.224.520,00	7.585.746,00	7.965.033,30	8.363.284,96	31.138.584,26	-
2414.50.0.0-	TRANSFERÊNCIAS DE CONVÊNIOS DA UNIÃO PARA O SISTEMA ÚNICO DE SAÚDE - SUS					
	3.405.245,00	3.575.507,25	3.754.282,61	3.941.996,74	14.677.031,60	-
2414.50.0.1-00	Transferências de Convênio da União para o Sistema Único de Saúde - SU					
	3.405.245,00	3.575.507,25	3.754.282,61	3.941.996,74	14.677.031,60	500-Recursos não Vinculados de Imp
2414.51.0.0-	TRANSFERÊNCIAS DE CONVÊNIOS DA UNIÃO DESTINADAS A PROGRAMAS DE EDUCAÇÃO					
	3.819.275,00	4.010.238,75	4.210.750,69	4.421.288,22	16.461.552,66	-
2414.51.0.1-00	Transf. de Convênio da União dest. a Programas de Educação					
	3.819.275,00	4.010.238,75	4.210.750,69	4.421.288,22	16.461.552,66	500-Recursos não Vinculados de Imp
2420.00.0.0-	TRANSFERÊNCIAS DOS ESTADOS E DO DISTRITO FEDERAL E DE SUAS ENTIDADES					
	4.100.220,00	4.305.231,00	4.520.492,56	4.746.517,18	17.672.460,74	-
2422.00.0.0-	TRANSFERÊNCIAS DE CONVÊNIOS DOS ESTADOS E DF E DE SUAS ENTIDADES					
	4.100.220,00	4.305.231,00	4.520.492,56	4.746.517,18	17.672.460,74	-
2422.51.0.0-	TRANSFERÊNCIAS DE CONVÊNIOS DOS ESTADOS DESTINADAS A PROGRAMAS DE EDUCAÇÃO					
	439.550,00	461.527,50	484.603,88	508.834,07	1.894.515,45	-
2422.51.0.1-00	Convênio - Educação					
	439.550,00	461.527,50	484.603,88	508.834,07	1.894.515,45	576-Transferências de Recursos dos
2422.52.0.0-	TRANSFERÊNCIAS DE CONVÊNIOS DOS ESTADOS DESTINADAS A PROGRAMAS DE SANEAMENTO BÁSICO					
	175.360,00	184.128,00	193.334,40	203.001,12	755.823,52	-
2422.52.0.1-00	Convênio - Saúde					
	175.360,00	184.128,00	193.334,40	203.001,12	755.823,52	500-Recursos não Vinculados de Imp
2422.99.0.0-	OUTRAS TRANSFERÊNCIAS DE CONVÊNIOS DOS ESTADOS E DF E DE SUAS ENTIDADES					
	3.485.310,00	3.659.575,50	3.842.554,28	4.034.681,99	15.022.121,77	-
2422.99.0.1-00	Outras Transferências de Convênios da União - Principal					
	3.485.310,00	3.659.575,50	3.842.554,28	4.034.681,99	15.022.121,77	500-Recursos não Vinculados de Imp
2430.00.0.0-	TRANSFERÊNCIAS DOS MUNICÍPIOS E DE SUAS ENTIDADES					
	1.083.435,00	1.137.606,75	1.194.487,09	1.254.211,44	4.669.740,28	-
2432.00.0.0-	TRANSFERÊNCIAS DE CONVÊNIOS DOS MUNICÍPIOS E DE SUAS ENTIDADES					
	1.083.435,00	1.137.606,75	1.194.487,09	1.254.211,44	4.669.740,28	-
2432.99.0.0-	OUTRAS TRANSFERÊNCIAS DE CONVÊNIOS DOS MUNICÍPIOS E DE SUAS ENTIDADES					
	1.083.435,00	1.137.606,75	1.194.487,09	1.254.211,44	4.669.740,28	-
2432.99.0.1-00	Outras Transferências de Convênio dos Estados					
	1.083.435,00	1.137.606,75	1.194.487,09	1.254.211,44	4.669.740,28	500-Recursos não Vinculados de Imp
91000.00.0.0-	RECEITAS CORRENTES.					
	-3.173.820,00	-3.332.511,00	-3.499.136,56	-3.674.093,39	-13.679.560,95	-
91700.00.0.0-	TRANSFERÊNCIAS CORRENTES					
	-3.173.820,00	-3.332.511,00	-3.499.136,56	-3.674.093,39	-13.679.560,95	-



CÓDIGO	DESCRIÇÃO DA RECEITA	Previsão/2026	Previsão/2027	Previsão/2028	Previsão/2029	TOTAL	FONTE DE RECURSO
91710.00.0.0-	TRANSFERÊNCIAS DA UNIÃO E DE SUAS ENTIDADES	-2.917.225,00	-3.063.086,25	-3.216.240,57	-3.377.052,60	-12.573.604,42	-
91711.00.0.0-	TRANSFERÊNCIAS DECORRENTES DE PARTICIPAÇÃO NA RECEITA DA UNIÃO	-2.917.225,00	-3.063.086,25	-3.216.240,57	-3.377.052,60	-12.573.604,42	-
91711.51.0.0-	COTA-PARTE DO FUNDO DE PARTICIPAÇÃO DOS MUNICÍPIOS - FPM	-2.914.115,00	-3.059.820,75	-3.212.811,79	-3.373.452,38	-12.560.199,92	-
91711.51.1.0-	COTA-PARTE DO FUNDO DE PARTICIPAÇÃO DOS MUNICÍPIOS - COTA MENSAL	-2.914.115,00	-3.059.820,75	-3.212.811,79	-3.373.452,38	-12.560.199,92	-
91711.51.1.1-00	Dedução de Receita do FPM - FUNDEB e Redutor Financeiro	-2.914.115,00	-3.059.820,75	-3.212.811,79	-3.373.452,38	-12.560.199,92	500-Recursos não Vinculados de Imp
91711.52.0.0-	COTA-PARTE DO IMPOSTO SOBRE A PROPRIEDADE TERRITORIAL RURAL	-3.110,00	-3.265,50	-3.428,78	-3.600,22	-13.404,50	-
91711.52.0.1-00	Dedução de Receita para Formação do FUNDEB - ITR	-3.110,00	-3.265,50	-3.428,78	-3.600,22	-13.404,50	500-Recursos não Vinculados de Imp
91720.00.0.0-	TRANSFERÊNCIAS DOS ESTADOS E DO DISTRITO FEDERAL E DE SUAS ENTIDADES	-256.595,00	-269.424,75	-282.895,99	-297.040,79	-1.105.956,53	-
91721.00.0.0-	PARTICIPAÇÃO NA RECEITA DOS ESTADOS E DISTRITO FEDERAL	-256.595,00	-269.424,75	-282.895,99	-297.040,79	-1.105.956,53	-
91721.50.0.0-	COTA-PARTE DO ICMS	-256.595,00	-269.424,75	-282.895,99	-297.040,79	-1.105.956,53	-
91721.50.0.1-00	Dedução de Receita para a Formação do FUNDEB - ICMS	-256.595,00	-269.424,75	-282.895,99	-297.040,79	-1.105.956,53	500-Recursos não Vinculados de Imp
		64.078.990,00	67.282.939,50	70.647.086,59	74.179.440,96	276.188.457,05	

CLEIVANILSON JOSÉ DE CARVALHO
PREFEITO MUNICIPAL

LUCIANO PEREIRA DE ARAUJO
CONTADOR CRC 8563/O-PI



CÓDIGO	DESCRIÇÃO DA RECEITA										TOTAL	
	Previsão/2026		Previsão/2027	Atualiza/2027	Previsão/2028	Atualiza/2028	Previsão/2029	Atualiza/2029				
	(PPA)	(a)	(PPA)	(LOA)	(b)	(PPA)	(LOA)	(c)	(PPA)	(LOA)	(d)	a + b + c + d
1000.00.0.0-	RECEITAS CORRENTES.											
	53.839.560,00		56.531.538,00		56.531.538,00	59.358.115,01		59.358.115,01	62.326.020,82		62.326.020,82	232.055.233,83
1100.00.0.0-	IMPOSTOS, TAXAS E CONTRIBUIÇÕES DE MELHORIA											
	1.337.515,00		1.404.390,75		1.404.390,75	1.474.610,30		1.474.610,30	1.548.340,84		1.548.340,84	5.764.856,89
1110.00.0.0-	IMPOSTOS											
	1.290.805,00		1.355.345,25		1.355.345,25	1.423.112,51		1.423.112,51	1.494.268,15		1.494.268,15	5.563.530,91
1112.00.0.0-	IMPOSTOS SOBRE O PATRIMÔNIO											
	259.095,00		272.049,75		272.049,75	285.652,24		285.652,24	299.934,86		299.934,86	1.116.731,85
1112.50.0.0-	IMPOSTO SOBRE A PROPRIEDADE PREDIAL E TERRITORIAL URBANA											
	145.160,00		152.418,00		152.418,00	160.038,91		160.038,91	168.040,86		168.040,86	625.657,77
1112.50.0.1-00	Imposto sobre a Propriedade Predial e Territorial Urbana - Principal											
	100.570,00		105.598,50		105.598,50	110.878,43		110.878,43	116.422,35		116.422,35	433.469,28
1112.50.0.2-00	Multa e juros de mora sobre IPTU											
	28.060,00		29.463,00		29.463,00	30.936,15		30.936,15	32.482,96		32.482,96	120.942,11
1112.50.0.3-00	Receita da Dívida Ativa - IPTU											
	13.400,00		14.070,00		14.070,00	14.773,50		14.773,50	15.512,18		15.512,18	57.755,68
1112.50.0.4-00	Multa e juros de mora da Dívida Ativa - IPTU											
	3.130,00		3.286,50		3.286,50	3.450,83		3.450,83	3.623,37		3.623,37	13.490,70
1112.53.0.0-	IMPOSTOS SOBRE TRANSMISSÃO "INTER VIVOS" DE BENS IMÓVEIS E DE DIREITOS REAIS SOBRE IMÓVEIS											
	113.935,00		119.631,75		119.631,75	125.613,33		125.613,33	131.894,00		131.894,00	491.074,08
1112.53.0.1-00	ITBI - Principal											
	104.740,00		109.977,00		109.977,00	115.475,85		115.475,85	121.249,64		121.249,64	451.442,49
1112.53.0.2-00	Multa e juros de mora sobre o ITBI											
	3.065,00		3.218,25		3.218,25	3.379,16		3.379,16	3.548,12		3.548,12	13.210,53
1112.53.0.3-00	Receita da Dívida Ativa - ITBI											
	3.065,00		3.218,25		3.218,25	3.379,16		3.379,16	3.548,12		3.548,12	13.210,53
1112.53.0.4-00	Multa e juros de moradia Dívida Ativa - ITBI											
	3.065,00		3.218,25		3.218,25	3.379,16		3.379,16	3.548,12		3.548,12	13.210,53
1113.00.0.0-	IMPOSTOS SOBRE A RENDA E PROVENTOS DE QUALQUER NATUREZA											
	468.565,00		491.993,25		491.993,25	516.592,91		516.592,91	542.422,56		542.422,56	2.019.573,72
1113.03.0.0-	IMPOSTO SOBRE A RENDA - RETIDO NA FONTE											
	468.565,00		491.993,25		491.993,25	516.592,91		516.592,91	542.422,56		542.422,56	2.019.573,72
1113.03.1.0-	IMPOSTO SOBRE A RENDA - RETIDO NA FONTE - TRABALHO											
	468.565,00		491.993,25		491.993,25	516.592,91		516.592,91	542.422,56		542.422,56	2.019.573,72
1113.03.1.1-00	Imposto de Renda Retido nas Fontes											
	468.565,00		491.993,25		491.993,25	516.592,91		516.592,91	542.422,56		542.422,56	2.019.573,72
1113.03.1.1-01	Imposto de Renda Retido nas Fontes											
	0,00		0,00		0,00	0,00		0,00	0,00		0,00	0,00
1113.03.1.1-02	Imposto de Renda Retido nas Fontes											
	0,00		0,00		0,00	0,00		0,00	0,00		0,00	0,00
1113.03.1.1-03	Imposto de Renda Retido nas Fontes											
	0,00		0,00		0,00	0,00		0,00	0,00		0,00	0,00
1114.00.0.0-	IMPOSTOS SOBRE A PRODUÇÃO E CIRCULAÇÃO DE MERCADORIAS E SERVIÇOS											
	563.145,00		591.302,25		591.302,25	620.867,36		620.867,36	651.910,73		651.910,73	2.427.225,34
1114.51.0.0-	IMPOSTOS SOBRE SERVIÇOS											
	563.145,00		591.302,25		591.302,25	620.867,36		620.867,36	651.910,73		651.910,73	2.427.225,34
1114.51.1.0-	IMPOSTO SOBRE SERVIÇOS DE QUALQUER NATUREZA - ISSQN											
	563.145,00		591.302,25		591.302,25	620.867,36		620.867,36	651.910,73		651.910,73	2.427.225,34

CLEIVANILSON JOSÉ DE CARVALHO
PREFEITO MUNICIPAL

LUCIANO PEREIRA DE ARAUJO
CONTADOR CRC 8563/O-PI

CÓDIGO	DESCRIÇÃO DA RECEITA								TOTAL
	Previsão/2026 (PPA)	Previsão/2027 (a)	Atualiza/2027 (PPA)	Atualiza/2027 (LOA)	Previsão/2028 (b)	Previsão/2028 (PPA)	Atualiza/2028 (LOA)	Previsão/2029 (c)	
1114.51.1.2-00 ISS	557.015,00	584.865,75	584.865,75	584.865,75	614.109,04	614.109,04	614.109,04	644.814,49	644.814,49
1114.51.1.2-01 ISS	0,00	0,00	0,00	0,00	0,00	0,00	0,00	0,00	0,00
1114.51.1.2-02 ISS	0,00	0,00	0,00	0,00	0,00	0,00	0,00	0,00	0,00
1114.51.1.3-00 Receita da Dívida Ativa - ISS	3.065,00	3.218,25	3.218,25	3.218,25	3.379,16	3.379,16	3.379,16	3.548,12	3.548,12
1114.51.1.4-00 Multa e juros de mora da Dívida Ativa - ISS	3.065,00	3.218,25	3.218,25	3.218,25	3.379,16	3.379,16	3.379,16	3.548,12	3.548,12
1120.00.0.0- TAXAS	46.710,00	49.045,50	49.045,50	49.045,50	51.497,79	51.497,79	51.497,79	54.072,69	54.072,69
1121.00.0.0- TAXAS PELO EXERCÍCIO DO PODER DE POLÍCIA	31.140,00	32.697,00	32.697,00	32.697,00	34.331,86	34.331,86	34.331,86	36.048,46	36.048,46
1121.01.0.0- TAXAS DE INSPEÇÃO, CONTROLE E FISCALIZAÇÃO	31.140,00	32.697,00	32.697,00	32.697,00	34.331,86	34.331,86	34.331,86	36.048,46	36.048,46
1121.01.0.1-24 Taxa de Lincença, Localização e/ou Funcionamento	15.570,00	16.348,50	16.348,50	16.348,50	17.165,93	17.165,93	17.165,93	18.024,23	18.024,23
1121.01.0.1-34 Taxa de Apreensão, Depósito ou Liberação de Animais	15.570,00	16.348,50	16.348,50	16.348,50	17.165,93	17.165,93	17.165,93	18.024,23	18.024,23
1122.00.0.0- TAXAS PELA PRESTAÇÃO DE SERVIÇOS	15.570,00	16.348,50	16.348,50	16.348,50	17.165,93	17.165,93	17.165,93	18.024,23	18.024,23
1122.01.0.0- TAXAS PELA PRESTAÇÃO DE SERVIÇOS EM GERAL	15.570,00	16.348,50	16.348,50	16.348,50	17.165,93	17.165,93	17.165,93	18.024,23	18.024,23
1122.01.0.1-05 Outras Taxas pela Prestação de Serviços	15.570,00	16.348,50	16.348,50	16.348,50	17.165,93	17.165,93	17.165,93	18.024,23	18.024,23
1200.00.0.0- CONTRIBUIÇÕES	222.710,00	233.845,50	233.845,50	233.845,50	245.537,78	245.537,78	245.537,78	257.814,67	257.814,67
1220.00.0.0- CONTRIBUIÇÕES ECONÔMICAS	61.900,00	64.995,00	64.995,00	64.995,00	68.244,75	68.244,75	68.244,75	71.656,99	71.656,99
1221.00.0.0- CONTRIBUIÇÕES ECONÔMICAS	61.900,00	64.995,00	64.995,00	64.995,00	68.244,75	68.244,75	68.244,75	71.656,99	71.656,99
1221.99.0.0- OUTRAS CONTRIBUIÇÕES ECONÔMICAS	61.900,00	64.995,00	64.995,00	64.995,00	68.244,75	68.244,75	68.244,75	71.656,99	71.656,99
1221.99.1.0- OUTRAS CONTRIBUIÇÕES ECONÔMICAS - NÃO ARRECADADAS E NÃO PROJETADAS PELA RFB	61.900,00	64.995,00	64.995,00	64.995,00	68.244,75	68.244,75	68.244,75	71.656,99	71.656,99
1221.99.1.1-01 Contribuições Econômicas - COSIP	61.900,00	64.995,00	64.995,00	64.995,00	68.244,75	68.244,75	68.244,75	71.656,99	71.656,99
1240.00.0.0- CONTRIBUIÇÃO PARA O CUSTEIO DO SERVIÇO DE ILUMINAÇÃO PÚBLICA	160.810,00	168.850,50	168.850,50	168.850,50	177.293,03	177.293,03	177.293,03	186.157,68	186.157,68
1241.00.0.0- CONTRIBUIÇÃO PARA O CUSTEIO DO SERVIÇO DE ILUMINAÇÃO PÚBLICA	160.810,00	168.850,50	168.850,50	168.850,50	177.293,03	177.293,03	177.293,03	186.157,68	186.157,68
1241.50.0.0- CONTRIBUIÇÃO PARA O CUSTEIO DO SERVIÇO DE ILUMINAÇÃO PÚBLICA	160.810,00	168.850,50	168.850,50	168.850,50	177.293,03	177.293,03	177.293,03	186.157,68	186.157,68
1241.50.0.1-00 Contr. p/custeio de serv. de iluminação pública-COSIP	160.810,00	168.850,50	168.850,50	168.850,50	177.293,03	177.293,03	177.293,03	186.157,68	186.157,68
1300.00.0.0- RECEITA PATRIMONIAL	18.380,00	19.299,00	19.299,00	19.299,00	20.263,96	20.263,96	20.263,96	21.277,16	21.277,16

CLEIVANILSON JOSÉ DE CARVALHO
 PREFEITO MUNICIPAL

LUCIANO PEREIRA DE ARAUJO
 CONTADOR CRC 8563/O-PI



FONTES DE FINANCIAMENTO										PREVISÃO ATUALIZADA										
CÓDIGO	DESCRIÇÃO DA RECEITA				Atualiza/2027	Previsão/2028	Atualiza/2028	Previsão/2029	Atualiza/2029	TOTAL										
	Previsão/2026	Previsão/2027																		
	(PPA)	(a)	(PPA)	(LOA)							(b)	(PPA)	(LOA)	(c)	(PPA)	(LOA)	(d)	a + b + c + d		
1310.00.0.0-	EXPLORAÇÃO DO PATRIMÔNIO IMOBILIÁRIO DO ESTADO																			
	18.380,00	19.299,00	19.299,00	20.263,96	20.263,96	21.277,16	21.277,16	21.277,16	79.220,12											
1311.00.0.0-	EXPLORAÇÃO DO PATRIMÔNIO IMOBILIÁRIO DO ESTADO																			
	18.380,00	19.299,00	19.299,00	20.263,96	20.263,96	21.277,16	21.277,16	21.277,16	79.220,12											
1311.01.0.0-	ALUGUÉIS, ARRENDAMENTOS, FOROS, LAUDÊMIOS, TARIFAS DE OCUPAÇÃO																			
	9.190,00	9.649,50	9.649,50	10.131,98	10.131,98	10.638,58	10.638,58	10.638,58	39.610,06											
1311.01.1.0-	ALUGUÉIS E ARRENDAMENTOS																			
	9.190,00	9.649,50	9.649,50	10.131,98	10.131,98	10.638,58	10.638,58	10.638,58	39.610,06											
1311.01.1.1-00	Alugueis																			
	9.190,00	9.649,50	9.649,50	10.131,98	10.131,98	10.638,58	10.638,58	10.638,58	39.610,06											
1311.99.0.0-	OUTRAS RECEITAS IMOBILIÁRIAS																			
	9.190,00	9.649,50	9.649,50	10.131,98	10.131,98	10.638,58	10.638,58	10.638,58	39.610,06											
1311.99.0.1-00	Outras Receitas Imobiliarias																			
	9.190,00	9.649,50	9.649,50	10.131,98	10.131,98	10.638,58	10.638,58	10.638,58	39.610,06											
1700.00.0.0-	TRANSFERÊNCIAS CORRENTES																			
	52.243.470,00	54.855.643,50	54.855.643,50	57.598.425,76	57.598.425,76	60.478.347,08	60.478.347,08	225.175.886,34												
1710.00.0.0-	TRANSFERÊNCIAS DA UNIÃO E DE SUAS ENTIDADES																			
	36.103.980,00	37.909.179,00	37.909.179,00	39.804.638,02	39.804.638,02	41.794.869,95	41.794.869,95	155.612.666,97												
1711.00.0.0-	TRANSFERÊNCIAS DECORRENTES DE PARTICIPAÇÃO NA RECEITA DA UNIÃO																			
	14.586.175,00	15.315.483,75	15.315.483,75	16.081.257,94	16.081.257,94	16.885.320,84	16.885.320,84	62.868.237,53												
1711.51.0.0-	COTA-PARTE DO FUNDO DE PARTICIPAÇÃO DOS MUNICÍPIOS - FPM																			
	14.570.605,00	15.299.135,25	15.299.135,25	16.064.092,01	16.064.092,01	16.867.296,61	16.867.296,61	62.801.128,87												
1711.51.1.0-	COTA-PARTE DO FUNDO DE PARTICIPAÇÃO DOS MUNICÍPIOS - COTA MENSAL																			
	14.570.605,00	15.299.135,25	15.299.135,25	16.064.092,01	16.064.092,01	16.867.296,61	16.867.296,61	62.801.128,87												
1711.51.1.1-00	Cota-Parte do Fundo de Participacao dos Municipios																			
	14.570.605,00	15.299.135,25	15.299.135,25	16.064.092,01	16.064.092,01	16.867.296,61	16.867.296,61	62.801.128,87												
1711.52.0.0-	COTA-PARTE DO IMPOSTO SOBRE A PROPRIEDADE TERRITORIAL RURAL																			
	15.570,00	16.348,50	16.348,50	17.165,93	17.165,93	18.024,23	18.024,23	67.108,66												
1711.52.0.1-00	Cota-Parte do Imp. sobre a Prop. Territorial Rural																			
	15.570,00	16.348,50	16.348,50	17.165,93	17.165,93	18.024,23	18.024,23	67.108,66												
1712.00.0.0-	TRANSFERÊNCIAS DAS COMPENSAÇÕES FINANCEIRAS PELA EXPLORAÇÃO DE RECURSOS NATURAIS																			
	318.360,00	334.278,00	334.278,00	350.991,91	350.991,91	368.541,51	368.541,51	1.372.171,42												
1712.51.0.0-	COTA-PARTE DA COMPENSAÇÃO FINANCEIRA PELA EXPLORAÇÃO DE RECURSOS MINERAIS - CFEM																			
	15.570,00	16.348,50	16.348,50	17.165,93	17.165,93	18.024,23	18.024,23	67.108,66												
1712.51.0.1-00	Cota-parte da Comp. Fin. de Rec. Minerais - CFEM																			
	15.570,00	16.348,50	16.348,50	17.165,93	17.165,93	18.024,23	18.024,23	67.108,66												
1712.52.0.0-	COTA-PARTE DA COMPENSAÇÃO FINANCEIRA PELA PRODUÇÃO DE PETRÓLEO																			
	302.790,00	317.929,50	317.929,50	333.825,98	333.825,98	350.517,28	350.517,28	1.305.062,76												
1712.52.4.0-	COTA-PARTE DO FUNDO ESPECIAL DO PETRÓLEO - FEP																			
	302.790,00	317.929,50	317.929,50	333.825,98	333.825,98	350.517,28	350.517,28	1.305.062,76												
1712.52.4.1-00	Cota Parte do Fundo Especial do Petroleo - FEP																			
	302.790,00	317.929,50	317.929,50	333.825,98	333.825,98	350.517,28	350.517,28	1.305.062,76												
1713.00.0.0-	TRANSFERÊNCIAS DE RECURSOS DO SISTEMA ÚNICO DE SAÚDE - SUS																			
	6.475.005,00	6.798.755,25	6.798.755,25	7.138.693,04	7.138.693,04	7.495.627,71	7.495.627,71	27.908.081,00												
1713.50.0.0-	TRANSFERÊNCIAS DE RECURSOS DO SISTEMA ÚNICO DE SAÚDE - SUS - REPASSES FUNDO A FUNDO - BLOCO DE MANUT																			
	5.199.365,00	5.459.333,25	5.459.333,25	5.732.299,92	5.732.299,92	6.018.914,93	6.018.914,93	22.409.913,10												
1713.50.1.0-	TRANSFERÊNCIAS DE RECURSOS DO BLOCO DE MANUTENÇÃO DAS AÇÕES E SERVIÇOS PÚBLICOS DE SAÚDE - ATENÇÃO P																			
	4.171.135,00	4.379.691,75	4.379.691,75	4.598.676,34	4.598.676,34	4.828.610,17	4.828.610,17	17.978.113,26												

CLEIVANILSON JOSÉ DE CARVALHO
PREFEITO MUNICIPAL

LUCIANO PEREIRA DE ARAUJO
CONTADOR CRC 8563/O-PI

L.A. CONTABILIDADE PÚBLICA

CÓDIGO	DESCRIÇÃO DA RECEITA								TOTAL		
	Previsão/2026	Previsão/2027	Atualiza/2027	Previsão/2028	Atualiza/2028	Previsão/2029	Atualiza/2029				
(PPA)	(a)	(PPA)	(LOA)	(b)	(PPA)	(LOA)	(c)	(PPA)	(LOA)	(d)	a + b + c + d
1713.50.1.1-01	Piso de Atencao Basica Fixo-PAB FIXO										
	1.342.775,00	1.409.913,75	1.409.913,75	1.480.409,44	1.480.409,44	1.554.429,91	1.554.429,91				5.787.528,10
1713.50.1.1-02	Vigilancia Sanitaria										
	232.285,00	243.899,25	243.899,25	256.094,21	256.094,21	268.898,92	268.898,92				1.001.177,38
1713.50.1.1-03	Nucleo de Apoio a Saúde da Familia-NASF										
	207.780,00	218.169,00	218.169,00	229.077,45	229.077,45	240.531,32	240.531,32				895.557,77
1713.50.1.1-04	Assistencia Farmaceutica Basica-APB										
	201.525,00	211.601,25	211.601,25	222.181,31	222.181,31	233.290,38	233.290,38				868.597,94
1713.50.1.1-05	Programa de Agentes Comunitarios de Saude-PACS										
	356.085,00	373.889,25	373.889,25	392.583,71	392.583,71	412.212,90	412.212,90				1.534.770,86
1713.50.1.1-06	Programa de Saude da Familia-PSF										
	785.295,00	824.559,75	824.559,75	865.787,74	865.787,74	909.077,13	909.077,13				3.384.719,62
1713.50.1.1-07	Programa de Melhoria A. Qualidade-PMAQ										
	59.730,00	62.716,50	62.716,50	65.852,33	65.852,33	69.144,95	69.144,95				257.443,78
1713.50.1.1-08	Programa de Saude Bucal-PSB										
	216.840,00	227.682,00	227.682,00	239.066,10	239.066,10	251.019,41	251.019,41				934.607,51
1713.50.1.1-09	Transferencias do Prog. Unid. Odontologica Móvel										
	46.970,00	49.318,50	49.318,50	51.784,43	51.784,43	54.373,65	54.373,65				202.446,58
1713.50.1.1-10	Transferencias do Prog. Saúde na Escola-PSE										
	33.565,00	35.243,25	35.243,25	37.005,41	37.005,41	38.855,68	38.855,68				144.669,34
1713.50.1.1-99	Outras Transf. para a Saude										
	688.285,00	722.699,25	722.699,25	758.834,21	758.834,21	796.775,92	796.775,92				2.966.594,38
1713.50.9.0-	TRANSFERÊNCIAS DE RECURSOS DO BLOCO DE MANUTENÇÃO DAS AÇÕES E SERVIÇOS PÚBLICOS DE SAÚDE - OUTROS PR										
	1.028.230,00	1.079.641,50	1.079.641,50	1.133.623,58	1.133.623,58	1.190.304,76	1.190.304,76				4.431.799,84
1713.50.9.1-00	TRANSFERENCIAS DA UNIÃO DECORRENTE DE EMENDAS PARLAMENTARES INDIVIDUAIS-SAUDE										
	528.230,00	554.641,50	554.641,50	582.373,58	582.373,58	611.492,26	611.492,26				2.276.737,34
1713.50.9.1-01	TRANSFERENCIA DE EMENDAS DE BANCADA										
	500.000,00	525.000,00	525.000,00	551.250,00	551.250,00	578.812,50	578.812,50				2.155.062,50
1713.51.0.0-	TRANSFERÊNCIAS DE RECURSOS DO SISTEMA ÚNICO DE SAÚDE - SUS - REPASSES FUNDO A FUNDO - BLOCO DE ESTRU										
	1.275.640,00	1.339.422,00	1.339.422,00	1.406.393,12	1.406.393,12	1.476.712,78	1.476.712,78				5.498.167,90
1713.51.1.0-	TRANSFERÊNCIAS DE RECURSOS DO BLOCO DE ESTRUTURAÇÃO DA REDE DE SERVIÇOS PÚBLICOS DE SAÚDE - ATENÇÃO										
	1.275.640,00	1.339.422,00	1.339.422,00	1.406.393,12	1.406.393,12	1.476.712,78	1.476.712,78				5.498.167,90
1713.51.1.1-00	Transferências de Recursos do Bloco de Estruturação da Rede de Serviços Públicos de Saúde - Atenção										
	110.250,00	115.762,50	115.762,50	121.550,63	121.550,63	127.628,16	127.628,16				475.191,29
1713.51.1.1-01	Transferencias do Recurso do PVMC/PETI										
	77.480,00	81.354,00	81.354,00	85.421,70	85.421,70	89.692,79	89.692,79				333.948,49
1713.51.1.1-02	Transferencias do Recurso do PBVII										
	31.020,00	32.571,00	32.571,00	34.199,55	34.199,55	35.909,53	35.909,53				133.700,08
1713.51.1.1-03	Transferencias do IGD-SUAS										
	94.830,00	99.571,50	99.571,50	104.550,08	104.550,08	109.777,58	109.777,58				408.729,16
1713.51.1.1-04	Transferencias do SCFV										
	154.175,00	161.883,75	161.883,75	169.977,94	169.977,94	178.476,84	178.476,84				664.513,53
1713.51.1.1-05	Transferencias do Projovem										
	92.915,00	97.560,75	97.560,75	102.438,79	102.438,79	107.560,73	107.560,73				400.475,27
1713.51.1.1-08	Transferencias de Recursos do FMAS/PBFI										
	123.800,00	129.990,00	129.990,00	136.489,50	136.489,50	143.313,98	143.313,98				533.593,48
1713.51.1.1-09	Transferencias do IGDBF										
	153.790,00	161.479,50	161.479,50	169.553,48	169.553,48	178.031,15	178.031,15				662.854,13

CLEIVANILSON JOSÉ DE CARVALHO
 PREFEITO MUNICIPAL

LUCIANO PEREIRA DE ARAUJO
 CONTADOR CRC 8563/O-PI

L.A. CONTABILIDADE PÚBLICA

Usuário: LUCIANO PEREIRA DE ARAUJO | PC Name: DESKTOP-QPES64K | Data: 15/12/2025 11:06:25.317 | SIAFIC: SCP21H / Ver: 21.41.00 / File: Rel_OrcPPA011.PRG

www.simplesinformatica.com

CÓDIGO	DESCRIÇÃO DA RECEITA								TOTAL
	Previsão/2026 (PPA)	Previsão/2027 (a)	Atualiza/2027 (PPA)	Atualiza/2027 (LOA)	Previsão/2028 (b)	Atualiza/2028 (PPA)	Atualiza/2028 (LOA)	Previsão/2029 (c)	
1713.51.1.1-99	Outras Transf. de Recursos do FNAS	420.020,00	441.021,00	441.021,00	463.072,05	463.072,05	486.225,65	486.225,65	1.810.338,70
1713.51.1.7-99	Transferências de Recursos do Bloco de Estruturação da Rede de Serviços Públicos de Saúde - Atenção	17.360,00	18.228,00	18.228,00	19.139,40	19.139,40	20.096,37	20.096,37	74.823,77
1714.00.0.0-0-	TRANSFERÊNCIAS DE RECURSOS DO FUNDO NACIONAL DO DESENVOLVIMENTO DA EDUCAÇÃO - FNDE	1.532.760,00	1.609.398,00	1.609.398,00	1.689.867,91	1.689.867,91	1.774.361,31	1.774.361,31	6.606.387,22
1714.50.0.0-0-	TRANSFERÊNCIAS DO SALÁRIO-EDUCAÇÃO	299.930,00	314.926,50	314.926,50	330.672,83	330.672,83	347.206,47	347.206,47	1.292.735,80
1714.50.0.1-00	Transfencias do Salario Educacao	299.930,00	314.926,50	314.926,50	330.672,83	330.672,83	347.206,47	347.206,47	1.292.735,80
1714.52.0.0-0-	TRANSFERÊNCIAS REFERENTES AO PROGRAMA NACIONAL DE ALIMENTAÇÃO ESCOLAR - PNAE	508.090,00	533.494,50	533.494,50	560.169,23	560.169,23	588.177,69	588.177,69	2.189.931,42
1714.52.0.1-00	Transfencias de Recursos do PNAE	508.090,00	533.494,50	533.494,50	560.169,23	560.169,23	588.177,69	588.177,69	2.189.931,42
1714.53.0.0-0-	TRANSFERÊNCIAS REFERENTES AO PROGRAMA NACIONAL DE APOIO AO TRANSPORTE DO ESCOLAR - PNATE	541.910,00	569.005,50	569.005,50	597.455,78	597.455,78	627.328,57	627.328,57	2.335.699,85
1714.53.0.1-00	Transfencias do PNATE	541.910,00	569.005,50	569.005,50	597.455,78	597.455,78	627.328,57	627.328,57	2.335.699,85
1714.99.0.0-0-	OUTRAS TRANSFERÊNCIAS DIRETAS DO FUNDO NACIONAL DO DESENVOLVIMENTO DA EDUCAÇÃO - FNDE	182.830,00	191.971,50	191.971,50	201.570,07	201.570,07	211.648,58	211.648,58	788.020,15
1714.99.0.1-05	Transferencia do Brasil Alfabetizado	26.805,00	28.145,25	28.145,25	29.552,51	29.552,51	31.030,14	31.030,14	115.532,90
1714.99.0.1-99	Outras Transf. de Recursos do FNDE	156.025,00	163.826,25	163.826,25	172.017,56	172.017,56	180.618,44	180.618,44	672.487,25
1715.00.0.0-0-	TRANSFERÊNCIAS DE RECURSOS DE COMPLEMENTAÇÃO DA UNIÃO AO FUNDO DE MANUTENÇÃO E DESENVOLVIMENTO DA ED	12.568.190,00	13.196.599,50	13.196.599,50	13.856.429,48	13.856.429,48	14.549.250,96	14.549.250,96	54.170.469,94
1715.50.0.0-0-	TRANSFERÊNCIAS DE RECURSOS DE COMPLEMENTAÇÃO DA UNIÃO AO FUNDEB - VAAT	7.257.375,00	7.620.243,75	7.620.243,75	8.001.255,94	8.001.255,94	8.401.318,74	8.401.318,74	31.280.193,43
1715.50.0.1-00	Complementacao da Uniao ao FUNDEB-VAAT	7.257.375,00	7.620.243,75	7.620.243,75	8.001.255,94	8.001.255,94	8.401.318,74	8.401.318,74	31.280.193,43
1715.51.0.0-0-	TRANSFERÊNCIAS DE RECURSOS DE COMPLEMENTAÇÃO DA UNIÃO AO FUNDEB - VAAF	4.222.645,00	4.433.777,25	4.433.777,25	4.655.466,11	4.655.466,11	4.888.239,42	4.888.239,42	18.200.127,78
1715.51.0.1-00	Complementação da União ao Fundeb - VAAF	4.222.645,00	4.433.777,25	4.433.777,25	4.655.466,11	4.655.466,11	4.888.239,42	4.888.239,42	18.200.127,78
1715.52.0.0-0-	TRANSFERÊNCIAS DE RECURSOS DE COMPLEMENTAÇÃO DA UNIÃO AO FUNDEB - VAAR	1.088.170,00	1.142.578,50	1.142.578,50	1.199.707,43	1.199.707,43	1.259.692,80	1.259.692,80	4.690.148,73
1715.52.0.1-00	Complementação da União ao Fundeb - VAAR	1.088.170,00	1.142.578,50	1.142.578,50	1.199.707,43	1.199.707,43	1.259.692,80	1.259.692,80	4.690.148,73
1717.00.0.0-0-	TRANSFERÊNCIAS DE CONVÊNIOS DA UNIÃO E DE SUAS ENTIDADES	156.345,00	164.162,25	164.162,25	172.370,38	172.370,38	180.988,89	180.988,89	673.866,52
1717.51.0.0-0-	TRANSFERÊNCIAS DE CONVÊNIOS DA UNIÃO DESTINADAS A PROGRAMAS DE EDUCAÇÃO	33.950,00	35.647,50	35.647,50	37.429,88	37.429,88	39.301,37	39.301,37	146.328,75
1717.51.0.1-00	Convenios para a Educacao	33.950,00	35.647,50	35.647,50	37.429,88	37.429,88	39.301,37	39.301,37	146.328,75
1717.52.0.0-0-	TRANSFERÊNCIAS DE CONVÊNIOS DA UNIÃO DESTINADAS A PROGRAMAS DE ASSISTÊNCIA SOCIAL	34.715,00	36.450,75	36.450,75	38.273,29	38.273,29	40.186,95	40.186,95	149.625,99
1717.52.0.1-00	Convenios para Assistencia Social	34.715,00	36.450,75	36.450,75	38.273,29	38.273,29	40.186,95	40.186,95	149.625,99

CLEIVANILSON JOSÉ DE CARVALHO
PREFEITO MUNICIPAL

LUCIANO PEREIRA DE ARAUJO
CONTADOR CRC 8563/O-PI

CÓDIGO	DESCRIÇÃO DA RECEITA								TOTAL
	Previsão/2026 (PPA)	Previsão/2027 (a)	Atualiza/2027 (PPA)	Atualiza/2027 (LOA)	Previsão/2028 (b)	Atualiza/2028 (PPA)	Atualiza/2028 (LOA)	Previsão/2029 (c)	
1717.53.0.0-	TRANSFERÊNCIAS DE CONVÊNIOS DA UNIÃO DESTINADAS A PROGRAMAS DE COMBATE À FOME								
	34.970,00	36.718,50	36.718,50	36.718,50	38.554,43	38.554,43	38.554,43	40.482,15	150.725,08
1717.53.0.1-00	Convenios de Programas de Combate a Fome								
	34.970,00	36.718,50	36.718,50	36.718,50	38.554,43	38.554,43	38.554,43	40.482,15	150.725,08
1717.54.0.0-	TRANSFERÊNCIAS DE CONVÊNIOS DA UNIÃO DESTINADAS A PROGRAMAS DE SANEAMENTO BÁSICO								
	52.710,00	55.345,50	55.345,50	55.345,50	58.112,78	58.112,78	58.112,78	61.018,42	227.186,70
1717.54.0.1-00	Convenios para Saneamento Basico								
	52.710,00	55.345,50	55.345,50	55.345,50	58.112,78	58.112,78	58.112,78	61.018,42	227.186,70
1719.00.0.0-	OUTRAS TRANSFERÊNCIAS DE RECURSOS DA UNIÃO E DE SUAS ENTIDADES								
	467.145,00	490.502,25	490.502,25	490.502,25	515.027,36	515.027,36	515.027,36	540.778,73	2.013.453,34
1719.99.0.0-	OUTRAS TRANSFERÊNCIAS DE RECURSOS DA UNIÃO E DE SUAS ENTIDADES								
	467.145,00	490.502,25	490.502,25	490.502,25	515.027,36	515.027,36	515.027,36	540.778,73	2.013.453,34
1719.99.0.1-00	Outras Transferências da União - Principal								
	467.145,00	490.502,25	490.502,25	490.502,25	515.027,36	515.027,36	515.027,36	540.778,73	2.013.453,34
1720.00.0.0-	TRANSFERÊNCIAS DOS ESTADOS E DO DISTRITO FEDERAL E DE SUAS ENTIDADES								
	2.561.190,00	2.689.249,50	2.689.249,50	2.689.249,50	2.823.711,99	2.823.711,99	2.823.711,99	2.964.897,59	11.039.049,08
1721.00.0.0-	PARTICIPAÇÃO NA RECEITA DOS ESTADOS E DISTRITO FEDERAL								
	1.431.045,00	1.502.597,25	1.502.597,25	1.502.597,25	1.577.727,12	1.577.727,12	1.577.727,12	1.656.613,48	6.167.982,85
1721.50.0.0-	COTA-PARTE DO ICMS								
	1.283.000,00	1.347.150,00	1.347.150,00	1.347.150,00	1.414.507,50	1.414.507,50	1.414.507,50	1.485.232,88	5.529.890,38
1721.50.0.1-00	Cota-Parte do I.C.M.S								
	1.283.000,00	1.347.150,00	1.347.150,00	1.347.150,00	1.414.507,50	1.414.507,50	1.414.507,50	1.485.232,88	5.529.890,38
1721.51.0.0-	COTA-PARTE DO IPVA								
	52.115,00	54.720,75	54.720,75	54.720,75	57.456,79	57.456,79	57.456,79	60.329,63	224.622,17
1721.51.0.1-00	Cota-Parte do I.P.V.A								
	52.115,00	54.720,75	54.720,75	54.720,75	57.456,79	57.456,79	57.456,79	60.329,63	224.622,17
1721.52.0.0-	COTA-PARTE DO IPI - MUNICÍPIOS								
	71.855,00	75.447,75	75.447,75	75.447,75	79.220,14	79.220,14	79.220,14	83.181,15	309.704,04
1721.52.0.1-00	Cota-Parte do IPI - Municípios - Principal								
	71.855,00	75.447,75	75.447,75	75.447,75	79.220,14	79.220,14	79.220,14	83.181,15	309.704,04
1721.53.0.0-	COTA-PARTE DA CONTRIBUIÇÃO DE INTERVENÇÃO NO DOMÍNIO ECONÔMICO								
	24.075,00	25.278,75	25.278,75	25.278,75	26.542,69	26.542,69	26.542,69	27.869,82	103.766,26
1721.53.0.1-00	Cota-Parte da Contr. de Int. no Dom. Econ. - CIDE								
	24.075,00	25.278,75	25.278,75	25.278,75	26.542,69	26.542,69	26.542,69	27.869,82	103.766,26
1724.00.0.0-	TRANSFERÊNCIAS DE CONVÊNIOS DOS ESTADOS E DF E DE SUAS ENTIDADES								
	350.720,00	368.256,00	368.256,00	368.256,00	386.668,80	386.668,80	386.668,80	406.002,24	1.511.647,04
1724.51.0.0-	TRANSFERÊNCIAS DE CONVÊNIOS DOS ESTADOS DESTINADAS A PROGRAMAS DE EDUCAÇÃO								
	350.720,00	368.256,00	368.256,00	368.256,00	386.668,80	386.668,80	386.668,80	406.002,24	1.511.647,04
1724.51.0.1-00	Convenios para Saude								
	350.720,00	368.256,00	368.256,00	368.256,00	386.668,80	386.668,80	386.668,80	406.002,24	1.511.647,04
1729.00.0.0-	OUTRAS TRANSFERÊNCIAS DOS ESTADOS E DISTRITO FEDERAL								
	779.425,00	818.396,25	818.396,25	818.396,25	859.316,07	859.316,07	859.316,07	902.281,87	3.359.419,19
1729.50.0.0-	TRANSFERÊNCIAS DE ESTADOS A CONSÓRCIOS PÚBLICOS								
	779.425,00	818.396,25	818.396,25	818.396,25	859.316,07	859.316,07	859.316,07	902.281,87	3.359.419,19
1729.50.0.1-00	Outras Transferencias dos Estados								
	691.870,00	726.463,50	726.463,50	726.463,50	762.786,68	762.786,68	762.786,68	800.926,01	2.982.046,19
1729.50.0.1-01	Transferências dos Estados - Confinanciamento Saúde								
	87.555,00	91.932,75	91.932,75	91.932,75	96.529,39	96.529,39	96.529,39	101.355,86	377.373,00

CLEIVANILSON JOSÉ DE CARVALHO
PREFEITO MUNICIPAL

LUCIANO PEREIRA DE ARAUJO
CONTADOR CRC 8563/O-PI

CÓDIGO	DESCRIÇÃO DA RECEITA										TOTAL		
	Previsão/2026 (PPA)	(a)	Previsão/2027 (PPA)	(LOA)	(b)	Previsão/2028 (PPA)	(LOA)	(c)	Previsão/2029 (PPA)	(LOA)		(d)	a + b + c + d
1729.50.0.1-02	Outras Transferências dos Estados - KIT COMBUSTIVEL												
	0,00		0,00		0,00		0,00		0,00		0,00	0,00	
1750.00.0.0-	TRANSFERÊNCIAS DE OUTRAS INSTITUIÇÕES PÚBLICAS												
13.578.300,00		14.257.215,00		14.257.215,00		14.970.075,75		14.970.075,75		15.718.579,54		15.718.579,54	58.524.170,29
1751.00.0.0-	TRANSFERÊNCIAS DE RECURSOS DO FUNDO DE MANUTENÇÃO E DESENVOLVIMENTO DA EDUCAÇÃO BÁSICA E DE VALORIZA												
13.578.300,00		14.257.215,00		14.257.215,00		14.970.075,75		14.970.075,75		15.718.579,54		15.718.579,54	58.524.170,29
1751.50.0.0-	TRANSFERÊNCIAS DE RECURSOS DO FUNDO DE MANUTENÇÃO E DESENVOLVIMENTO DA EDUCAÇÃO BÁSICA E DE VALORIZA												
13.578.300,00		14.257.215,00		14.257.215,00		14.970.075,75		14.970.075,75		15.718.579,54		15.718.579,54	58.524.170,29
1751.50.0.1-00	Transferencias ao FUNDEB												
13.578.300,00		14.257.215,00		14.257.215,00		14.970.075,75		14.970.075,75		15.718.579,54		15.718.579,54	58.524.170,29
1900.00.0.0-	OUTRAS RECEITAS CORRENTES												
17.485,00		18.359,25		18.359,25		19.277,21		19.277,21		20.241,07		20.241,07	75.362,53
1920.00.0.0-	INDENIZAÇÕES, RESTITUIÇÕES E RESSARCIMENTOS												
17.485,00		18.359,25		18.359,25		19.277,21		19.277,21		20.241,07		20.241,07	75.362,53
1922.00.0.0-	RESTITUIÇÕES												
17.485,00		18.359,25		18.359,25		19.277,21		19.277,21		20.241,07		20.241,07	75.362,53
1922.99.0.0-	OUTRAS RESTITUIÇÕES												
17.485,00		18.359,25		18.359,25		19.277,21		19.277,21		20.241,07		20.241,07	75.362,53
1922.99.0.1-06	Outras Restituições												
17.485,00		18.359,25		18.359,25		19.277,21		19.277,21		20.241,07		20.241,07	75.362,53
2000.00.0.0-	RECEITAS DE CAPITAL												
13.413.250,00		14.083.912,50		14.083.912,50		14.788.108,14		14.788.108,14		15.527.513,53		15.527.513,53	57.812.784,17
2100.00.0.0-	OPERAÇÕES DE CRÉDITO												
201.015,00		211.065,75		211.065,75		221.619,04		221.619,04		232.699,99		232.699,99	866.399,78
2110.00.0.0-	OPERAÇÕES DE CRÉDITO - MERCADO INTERNO												
201.015,00		211.065,75		211.065,75		221.619,04		221.619,04		232.699,99		232.699,99	866.399,78
2112.00.0.0-	OPERAÇÕES DE CRÉDITO CONTRATUAIS - MERCADO INTERNO												
201.015,00		211.065,75		211.065,75		221.619,04		221.619,04		232.699,99		232.699,99	866.399,78
2112.01.0.0-	OPERAÇÕES DE CRÉDITO CONTRATUAIS - MERCADO INTERNO												
201.015,00		211.065,75		211.065,75		221.619,04		221.619,04		232.699,99		232.699,99	866.399,78
2112.01.0.1-00	Operações de Crédito Contratuais - Mercado Interno - Principal												
201.015,00		211.065,75		211.065,75		221.619,04		221.619,04		232.699,99		232.699,99	866.399,78
2200.00.0.0-	ALIENAÇÃO DE BENS												
804.060,00		844.263,00		844.263,00		886.476,15		886.476,15		930.799,96		930.799,96	3.465.599,11
2210.00.0.0-	ALIENAÇÃO DE BENS MÓVEIS												
201.015,00		211.065,75		211.065,75		221.619,04		221.619,04		232.699,99		232.699,99	866.399,78
2213.00.0.0-	ALIENAÇÃO DE BENS MÓVEIS E SEMOVENTES												
201.015,00		211.065,75		211.065,75		221.619,04		221.619,04		232.699,99		232.699,99	866.399,78
2213.01.0.0-	ALIENAÇÃO DE BENS MÓVEIS E SEMOVENTES												
201.015,00		211.065,75		211.065,75		221.619,04		221.619,04		232.699,99		232.699,99	866.399,78
2213.01.0.1-05	Alienação de Outros Bens Móveis												
201.015,00		211.065,75		211.065,75		221.619,04		221.619,04		232.699,99		232.699,99	866.399,78
2220.00.0.0-	ALIENAÇÃO DE BENS IMÓVEIS												
603.045,00		633.197,25		633.197,25		664.857,11		664.857,11		698.099,97		698.099,97	2.599.199,33
2221.00.0.0-	ALIENAÇÃO DE BENS IMÓVEIS												
603.045,00		633.197,25		633.197,25		664.857,11		664.857,11		698.099,97		698.099,97	2.599.199,33
2221.01.0.0-	ALIENAÇÃO DE BENS IMÓVEIS												
603.045,00		633.197,25		633.197,25		664.857,11		664.857,11		698.099,97		698.099,97	2.599.199,33

CLEIVANILSON JOSÉ DE CARVALHO
PREFEITO MUNICIPAL

LUCIANO PEREIRA DE ARAUJO
CONTADOR CRC 8563/O-PI

CÓDIGO	DESCRIÇÃO DA RECEITA										TOTAL				
	Previsão/2026		Previsão/2027		Atualiza/2027		Previsão/2028		Atualiza/2028			Previsão/2029		Atualiza/2029	
	(PPA)	(a)	(PPA)	(LOA)	(b)	(PPA)	(LOA)	(c)	(PPA)	(LOA)		(d)	(a + b + c + d)		
2221.01.0.1-00	Alienação de Bens Imóveis - Principal														
	603.045,00		633.197,25		633.197,25		664.857,11		664.857,11		698.099,97		698.099,97	2.599.199,33	
2400.00.0.0-	TRANSFERÊNCIAS DE CAPITAL														
	12.408.175,00		13.028.583,75		13.028.583,75		13.680.012,95		13.680.012,95		14.364.013,58		14.364.013,58	53.480.785,28	
2410.00.0.0-	TRANSFERÊNCIAS DA UNIÃO E DE SUAS ENTIDADES														
	7.224.520,00		7.585.746,00		7.585.746,00		7.965.033,30		7.965.033,30		8.363.284,96		8.363.284,96	31.138.584,26	
2414.00.0.0-	TRANSFERÊNCIAS DE CONVÊNIOS DA UNIÃO E DE SUAS ENTIDADES														
	7.224.520,00		7.585.746,00		7.585.746,00		7.965.033,30		7.965.033,30		8.363.284,96		8.363.284,96	31.138.584,26	
2414.50.0.0-	TRANSFERÊNCIAS DE CONVÊNIOS DA UNIÃO PARA O SISTEMA ÚNICO DE SAÚDE - SUS														
	3.405.245,00		3.575.507,25		3.575.507,25		3.754.282,61		3.754.282,61		3.941.996,74		3.941.996,74	14.677.031,60	
2414.50.0.1-00	Transferências de Convênio da União para o Sistema Único de Saúde - SU														
	3.405.245,00		3.575.507,25		3.575.507,25		3.754.282,61		3.754.282,61		3.941.996,74		3.941.996,74	14.677.031,60	
2414.51.0.0-	TRANSFERÊNCIAS DE CONVÊNIOS DA UNIÃO DESTINADAS A PROGRAMAS DE EDUCAÇÃO														
	3.819.275,00		4.010.238,75		4.010.238,75		4.210.750,69		4.210.750,69		4.421.288,22		4.421.288,22	16.461.552,66	
2414.51.0.1-00	Transf. de Convênio da União dest. a Programas de Educação														
	3.819.275,00		4.010.238,75		4.010.238,75		4.210.750,69		4.210.750,69		4.421.288,22		4.421.288,22	16.461.552,66	
2420.00.0.0-	TRANSFERÊNCIAS DOS ESTADOS E DO DISTRITO FEDERAL E DE SUAS ENTIDADES														
	4.100.220,00		4.305.231,00		4.305.231,00		4.520.492,56		4.520.492,56		4.746.517,18		4.746.517,18	17.672.460,74	
2422.00.0.0-	TRANSFERÊNCIAS DE CONVÊNIOS DOS ESTADOS E DF E DE SUAS ENTIDADES														
	4.100.220,00		4.305.231,00		4.305.231,00		4.520.492,56		4.520.492,56		4.746.517,18		4.746.517,18	17.672.460,74	
2422.51.0.0-	TRANSFERÊNCIAS DE CONVÊNIOS DOS ESTADOS DESTINADAS A PROGRAMAS DE EDUCAÇÃO														
	439.550,00		461.527,50		461.527,50		484.603,88		484.603,88		508.834,07		508.834,07	1.894.515,45	
2422.51.0.1-00	Convenio - Educação														
	439.550,00		461.527,50		461.527,50		484.603,88		484.603,88		508.834,07		508.834,07	1.894.515,45	
2422.52.0.0-	TRANSFERÊNCIAS DE CONVÊNIOS DOS ESTADOS DESTINADAS A PROGRAMAS DE SANEAMENTO BÁSICO														
	175.360,00		184.128,00		184.128,00		193.334,40		193.334,40		203.001,12		203.001,12	755.823,52	
2422.52.0.1-00	Convenio - Saude														
	175.360,00		184.128,00		184.128,00		193.334,40		193.334,40		203.001,12		203.001,12	755.823,52	
2422.99.0.0-	OUTRAS TRANSFERÊNCIAS DE CONVÊNIOS DOS ESTADOS E DF E DE SUAS ENTIDADES														
	3.485.310,00		3.659.575,50		3.659.575,50		3.842.554,28		3.842.554,28		4.034.681,99		4.034.681,99	15.022.121,77	
2422.99.0.1-00	Outras Transferências de Convênios da União - Principal														
	3.485.310,00		3.659.575,50		3.659.575,50		3.842.554,28		3.842.554,28		4.034.681,99		4.034.681,99	15.022.121,77	
2430.00.0.0-	TRANSFERÊNCIAS DOS MUNICÍPIOS E DE SUAS ENTIDADES														
	1.083.435,00		1.137.606,75		1.137.606,75		1.194.487,09		1.194.487,09		1.254.211,44		1.254.211,44	4.669.740,28	
2432.00.0.0-	TRANSFERÊNCIAS DE CONVÊNIOS DOS MUNICÍPIOS E DE SUAS ENTIDADES														
	1.083.435,00		1.137.606,75		1.137.606,75		1.194.487,09		1.194.487,09		1.254.211,44		1.254.211,44	4.669.740,28	
2432.99.0.0-	OUTRAS TRANSFERÊNCIAS DE CONVÊNIOS DOS MUNICÍPIOS E DE SUAS ENTIDADES														
	1.083.435,00		1.137.606,75		1.137.606,75		1.194.487,09		1.194.487,09		1.254.211,44		1.254.211,44	4.669.740,28	
2432.99.0.1-00	Outras Transferências de Convênio dos Estados														
	1.083.435,00		1.137.606,75		1.137.606,75		1.194.487,09		1.194.487,09		1.254.211,44		1.254.211,44	4.669.740,28	
91000.00.0.0-	RECEITAS CORRENTES.														
	-3.173.820,00		-3.332.511,00		-3.332.511,00		-3.499.136,56		-3.499.136,56		-3.674.093,39		-3.674.093,39	-13.679.560,95	
91700.00.0.0-	TRANSFERÊNCIAS CORRENTES														
	-3.173.820,00		-3.332.511,00		-3.332.511,00		-3.499.136,56		-3.499.136,56		-3.674.093,39		-3.674.093,39	-13.679.560,95	
91710.00.0.0-	TRANSFERÊNCIAS DA UNIÃO E DE SUAS ENTIDADES														
	-2.917.225,00		-3.063.086,25		-3.063.086,25		-3.216.240,57		-3.216.240,57		-3.377.052,60		-3.377.052,60	-12.573.604,42	
91711.00.0.0-	TRANSFERÊNCIAS DECORRENTES DE PARTICIPAÇÃO NA RECEITA DA UNIÃO														
	-2.917.225,00		-3.063.086,25		-3.063.086,25		-3.216.240,57		-3.216.240,57		-3.377.052,60		-3.377.052,60	-12.573.604,42	

CLEIVANILSON JOSÉ DE CARVALHO
PREFEITO MUNICIPAL

LUCIANO PEREIRA DE ARAUJO
CONTADOR CRC 8563/O-PI



CÓDIGO	DESCRIÇÃO DA RECEITA								TOTAL
	Previsão/2026 (PPA)	Previsão/2027 (a)	Atualiza/2027 (PPA)	Atualiza/2027 (LOA)	Previsão/2028 (b)	Atualiza/2028 (PPA)	Atualiza/2028 (LOA)	Previsão/2029 (c)	
91711.51.0.0-	COTA-PARTE DO FUNDO DE PARTICIPAÇÃO DOS MUNICÍPIOS - FPM								
	-2.914.115,00	-3.059.820,75	-3.059.820,75	-3.212.811,79	-3.212.811,79	-3.373.452,38	-3.373.452,38	-12.560.199,92	
91711.51.1.0-	COTA-PARTE DO FUNDO DE PARTICIPAÇÃO DOS MUNICÍPIOS - COTA MENSAL								
	-2.914.115,00	-3.059.820,75	-3.059.820,75	-3.212.811,79	-3.212.811,79	-3.373.452,38	-3.373.452,38	-12.560.199,92	
91711.51.1.1-00	Dedução de Receita do FPM - FUNDEB e Redutor Financeiro								
	-2.914.115,00	-3.059.820,75	-3.059.820,75	-3.212.811,79	-3.212.811,79	-3.373.452,38	-3.373.452,38	-12.560.199,92	
91711.52.0.0-	COTA-PARTE DO IMPOSTO SOBRE A PROPRIEDADE TERRITORIAL RURAL								
	-3.110,00	-3.265,50	-3.265,50	-3.428,78	-3.428,78	-3.600,22	-3.600,22	-13.404,50	
91711.52.0.1-00	Dedução de Receita para Formação do FUNDEB - ITR								
	-3.110,00	-3.265,50	-3.265,50	-3.428,78	-3.428,78	-3.600,22	-3.600,22	-13.404,50	
91720.00.0.0-	TRANSFERÊNCIAS DOS ESTADOS E DO DISTRITO FEDERAL E DE SUAS ENTIDADES								
	-256.595,00	-269.424,75	-269.424,75	-282.895,99	-282.895,99	-297.040,79	-297.040,79	-1.105.956,53	
91721.00.0.0-	PARTICIPAÇÃO NA RECEITA DOS ESTADOS E DISTRITO FEDERAL								
	-256.595,00	-269.424,75	-269.424,75	-282.895,99	-282.895,99	-297.040,79	-297.040,79	-1.105.956,53	
91721.50.0.0-	COTA-PARTE DO ICMS								
	-256.595,00	-269.424,75	-269.424,75	-282.895,99	-282.895,99	-297.040,79	-297.040,79	-1.105.956,53	
91721.50.0.1-00	Dedução de Receita para a Formação do FUNDEB - ICMS								
	-256.595,00	-269.424,75	-269.424,75	-282.895,99	-282.895,99	-297.040,79	-297.040,79	-1.105.956,53	
	64.078.990,00	67.282.939,50	67.282.939,50	70.647.086,59	70.647.086,59	74.179.440,96	74.179.440,96	276.188.457,05	

CLEIVANILSON JOSÉ DE CARVALHO
PREFEITO MUNICIPAL


L.A. CONTABILIDADE PÚBLICA

Usuário: LUCIANO PEREIRA DE ARAUJO | PC Name: DESKTOP-QPES64K | Data: 15/12/2025 11:06:25.333 | SIAFIC: SCP21H / Ver: 21.41.00 / File: Rel_OrcPPA011.PRQ

LUCIANO PEREIRA DE ARAUJO
CONTADOR CRC 8563/O-PI

www.simplesinformatica.

U.O.	FG	SF	P/A	AÇÃO-Título do Projeto/Atividade	UNIDADE	META	TOTAL	Fonte de Recurso
				PRODUTO (Bem ou Serviço)				
				PREVISTO/2026	PREVISTO/2027	PREVISTO/2028	PREVISTO/2029	
PROGRAMA: 0001-ENCARGO LEGISLATIVO								
OBJETIVO: MANUTENCAO								
01.01.00	01	031	1.001	CONSTRUCAO, RESTAURACAO DA SEDE DA CAMARA MUNICIPAL				
				99.225,00	104.186,25	109.395,56	114.865,34	427.672,15 500-Recursos não Vinculados de Imp
01.01.00	01	031	2.002	MANUTENCAO DA CAMARA MUNICIPAL				
				1.257.380,00	1.320.249,00	1.386.261,45	1.455.574,52	5.419.464,97 500-Recursos não Vinculados de Imp
TOTAL DO PROGRAMA ->				1.356.605,00	1.424.435,25	1.495.657,01	1.570.439,86	5.847.137,12
PROGRAMA: 0002-CONTROLE EXTERNO								
OBJETIVO: MANUTENCAO								
02.09.00	04	032	2.017	MANUTENCAO DA SECRETARIA DE FINANÇAS				
				166.180,00	174.489,00	183.213,45	192.374,12	716.256,57 500-Recursos não Vinculados de Imp
TOTAL DO PROGRAMA ->				166.180,00	174.489,00	183.213,45	192.374,12	716.256,57
PROGRAMA: 0004-PROGRAMA DE ABASTECIMENTO								
OBJETIVO: MANUENCAO								
02.03.00	17	544	1.033	CONST. REST. DE PONTES, BUEIROS E PASSAGEM MOLHADA				
				263.170,00	276.328,50	290.144,93	304.652,18	1.134.295,61 500-Recursos não Vinculados de Imp
TOTAL DO PROGRAMA ->				263.170,00	276.328,50	290.144,93	304.652,18	1.134.295,61
PROGRAMA: 0012-ASSISTENCIA JURIDICA								
OBJETIVO: MANUTENCAO								
02.01.00	03	091	2.004	ENCARGOS COM ASSESSORIA JURIDICA				
				148.560,00	155.988,00	163.787,40	171.976,77	640.312,17 500-Recursos não Vinculados de Imp
TOTAL DO PROGRAMA ->				148.560,00	155.988,00	163.787,40	171.976,77	640.312,17
PROGRAMA: 0013-ACAO JUDICIARIA								
OBJETIVO: MANUTENCAO								
02.09.00	04	122	2.016	PRECATORIOS				
				105.170,00	110.428,50	115.949,93	121.747,43	453.295,86 500-Recursos não Vinculados de Imp
TOTAL DO PROGRAMA ->				105.170,00	110.428,50	115.949,93	121.747,43	453.295,86
PROGRAMA: 0018-ASSISTENCIA								
OBJETIVO: MANUTENCAO								
02.06.00	08	244	1.007	CONSTRUCAO DO CENTRO SOCIAL				
				66.430,00	69.751,50	73.239,08	76.901,03	286.321,61 660-Transferência de Recursos do F
02.06.10	08	244	1.008	CONST. AMPL. COZINHA COMUNITARIA				
				61.515,00	64.590,75	67.820,29	71.211,30	265.137,34 500-Recursos não Vinculados de Imp
02.06.00	08	244	1.041	AQUISICAO DE VEICULO				
				34.970,00	36.718,50	38.554,43	40.482,15	150.725,08 660-Transferência de Recursos do F
02.06.10	08	244	2.071	ADMINISTRACAO GERAL DA ASSIS. SOCIAL				
				179.900,00	188.895,00	198.339,75	208.256,74	775.391,49 500-Recursos não Vinculados de Imp
02.06.10	08	244	2.072	MANUTENCAO DA COZINHA COMUNITARIA				
				52.330,00	54.946,50	57.693,83	60.578,52	225.548,85 500-Recursos não Vinculados de Imp
02.06.10	08	244	2.116	MANUTENCAO E APOIO AO CONSELHO TUTELAR				
				87.050,00	91.402,50	95.972,63	100.771,26	375.196,39 500-Recursos não Vinculados de Imp
TOTAL DO PROGRAMA ->				482.195,00	506.304,75	531.620,01	558.201,00	2.078.320,76
PROGRAMA: 0021-ADMINISTRACAO GERAL								
OBJETIVO: MANUTENCAO								
02.03.00	04	122	1.023	AQUISICAO DE MAQUINAS E VEICULOS P/SEC. DE OBRAS				
				87.555,00	91.932,75	96.529,39	101.355,86	377.373,00 500-Recursos não Vinculados de Imp
02.03.00	04	122	1.047	CONSTRUCAO DE AUDITORIO PUBLICO MUNICIPAL				
				208.615,00	219.045,75	229.998,04	241.497,94	899.156,73 500-Recursos não Vinculados de Imp
02.07.00	26	782	1.057	AQUISICAO DE VEICULOS				
				52.585,00	55.214,25	57.974,96	60.873,71	226.647,92 500-Recursos não Vinculados de Imp
02.13.00	27	695	2.015	MANUTENCAO DA SECRETARIA MUNICIPAL DE TURISMO				
				157.150,00	165.007,50	173.257,88	181.920,77	677.336,15 500-Recursos não Vinculados de Imp
02.11.00	04	122	2.120	MANUTENCAO DA SECRETARIA DE GOVERNO				
				39.055,00	41.007,75	43.058,14	45.211,05	168.331,94 500-Recursos não Vinculados de Imp
TOTAL DO PROGRAMA ->				544.960,00	572.208,00	600.818,41	630.859,33	2.348.845,74

	<p>Estado do Piauí PREFEITURA MUNICIPAL DE CARIDADE DO PIAUÍ C.N.P.J: 01.612.575/0001-28 PLANO PLURIANUAL FIXAÇÃO DA DESPESA, AÇÕES/METAS - ANEXO 2</p>	<p>Página: 2/11 LEI 4.320/64 Exercício Base: 2026 Período: 2026 A 2029 R\$ 1,00</p>
--	--	---

U.O.	PG	SF	P/A	AÇÃO-Título do Projeto/Atividade	UNIDADE	META		
				PRODUTO (Bem ou Serviço)				
				PREVISTO/2026	PREVISTO/2027	PREVISTO/2028	PREVISTO/2029	TOTAL Fonte de Recurso

PROGRAMA: 0026-SUPERVISAO E COORDENACAO SUPERIOR

OBJETIVO: MANUTENCAO

02.01.00	04	122	1.004	CONSTR., AMPL. E RESTAURACAO DO CENTRO ADMINISTRATIVO				
				10.535,00	11.061,75	11.614,84	12.195,58	45.407,17 500-Recursos não Vinculados de Imp
02.01.00	04	122	2.005	MANUTENCAO DO GABINETE DO PREFEITO				
				787.640,00	827.022,00	868.373,10	911.791,76	3.394.826,86 500-Recursos não Vinculados de Imp
02.01.00	04	122	2.006	CONTRIBUICAO A ENTIDADE				
				69.685,00	73.169,25	76.827,71	80.669,10	300.351,06 500-Recursos não Vinculados de Imp
TOTAL DO PROGRAMA ->				867.860,00	911.253,00	956.815,65	1.004.656,44	3.740.585,09

PROGRAMA: 0027-SUPERVISAO E COORDENACAO GERAL

OBJETIVO:

MANUTENCAO

02.02.00	04	122	1.006	AQUISICAO DE EQUIP. MATERIAIS PERMANENTE				
				82.470,00	86.593,50	90.923,18	95.469,34	355.456,02 500-Recursos não Vinculados de Imp
02.02.00	04	122	1.048	AQUISICAO DE BENS IMOVEIS				
				17.615,00	18.495,75	19.420,54	20.391,57	75.922,86 500-Recursos não Vinculados de Imp
02.02.00	04	122	2.010	MANUTENCAO DA SECRETARIA DE ADMINISTRAÇÃO				
				4.243.050,00	4.455.202,50	4.677.962,63	4.911.860,76	18.288.075,89 500-Recursos não Vinculados de Imp
02.02.00	04	122	2.011	INDENIZACAO ADMINISTRATIVA E SENTENCAS JUDICIAIS				
				75.685,00	79.469,25	83.442,71	87.614,85	326.211,81 500-Recursos não Vinculados de Imp
TOTAL DO PROGRAMA ->				4.418.820,00	4.639.761,00	4.871.749,06	5.115.336,52	19.045.666,58

PROGRAMA: 0028-SUPERVISAO E COORDENACAO

OBJETIVO:

MANUTENCAO

02.08.00	20	122	2.030	MANUTENÇÃO DA SECRETARIA DE AGRICULTURA E ABASTECIMENTO				
				294.325,00	309.041,25	324.493,31	340.717,98	1.268.577,54 500-Recursos não Vinculados de Imp
02.04.00	12	361	2.036	MANUTENÇÃO DA SECRETARIA DE EDUCAÇÃO - FME				
				2.041.090,00	2.143.144,50	2.250.301,73	2.362.816,82	8.797.353,05 500-Recursos não Vinculados de Imp
02.03.00	15	122	2.053	MANUTENÇÃO DA SECRETARIA DE OBRAS E SERVIÇOS PÚBLICOS				
				622.645,00	653.777,25	686.466,11	720.789,42	2.683.677,78 500-Recursos não Vinculados de Imp
TOTAL DO PROGRAMA ->				2.958.060,00	3.105.963,00	3.261.261,15	3.424.324,22	12.749.608,37

PROGRAMA: 0031-ORGANIZACAO E MODERNIZACAO ADMINISTRATIVA

OBJETIVO:

MANUTENCAO

02.09.00	09	271	2.018	ENCARGOS COM O INSS				
				531.825,00	558.416,25	586.337,06	615.653,91	2.292.232,22 500-Recursos não Vinculados de Imp
02.09.00	04	122	2.020	ENCARGOS COM O PASEP				
				124.565,00	130.793,25	137.332,91	144.199,56	536.890,72 500-Recursos não Vinculados de Imp
02.02.00	04	122	2.105	CONCURSO PUBLICO				
				26.295,00	27.609,75	28.990,24	30.439,75	113.334,74 500-Recursos não Vinculados de Imp
TOTAL DO PROGRAMA ->				682.685,00	716.819,25	752.660,21	790.293,22	2.942.457,68

PROGRAMA: 0033-ADMINISTRACAO DE ALMOX. E PATRIMONIO

OBJETIVO:

MANUTENCAO

02.02.00	04	122	2.025	MANUTENCAO DO DEPT. DE ALMOX. E PATRIMONIO				
				27.495,00	28.869,75	30.313,24	31.828,90	118.506,89 500-Recursos não Vinculados de Imp
TOTAL DO PROGRAMA ->				27.495,00	28.869,75	30.313,24	31.828,90	118.506,89

PROGRAMA: 0049-ADMINISTRACAO CONTABIL

OBJETIVO:

MANUTENCAO

02.09.00	04	124	2.014	MANUT. DOS SERVICOS DE CONTROLE INTERNO E CONTABEIS				
				239.010,00	250.960,50	263.508,53	276.683,96	1.030.162,99 500-Recursos não Vinculados de Imp
TOTAL DO PROGRAMA ->				239.010,00	250.960,50	263.508,53	276.683,96	1.030.162,99

PROGRAMA: 0053-ACOES DE PRESERVACAO E DEFESA DO MEIO AMBIENTE

OBJETIVO:

MANUTENCAO

02.03.00	18	544	1.042	CONSTR. AMPL. E REC. DE BARREIROS E BARRAGENS				
				87.555,00	91.932,75	96.529,39	101.355,86	377.373,00 500-Recursos não Vinculados de Imp
02.05.10	10	541	2.103	MANUTENCAO DAS ATIV. DE PRESERVACAO DO MEIO AMBIENTE				
				90.110,00	94.615,50	99.346,28	104.313,59	388.385,37 500-Recursos não Vinculados de Imp

U.O.	FG	SF	P/A	AÇÃO-Título do Projeto/Atividade	UNIDADE	META		
				PRODUTO (Bem ou Serviço)				
				PREVISTO/2026	PREVISTO/2027	PREVISTO/2028	PREVISTO/2029	TOTAL Fonte de Recurso

PROGRAMA: 0053-ACOES DE PRESERVACAO E DEFESA DO MEIO AMBIENTE

02.12.00	18	541	2.121-MANUTENÇÃO DA SECRETARIA DE MEIO AMBIENTE	65.920,00	69.216,00	72.676,80	76.310,64	284.123,44	500-Recursos não Vinculados de Imp
TOTAL DO PROGRAMA ->				243.585,00	255.764,25	268.552,47	281.980,09	1.049.881,81	

PROGRAMA: 0055-FISCALIZACAO E CONTROLE

OBJETIVO:				MANUTENCAO					
02.09.00	04	123	2.012-MANUTENCAO DO DEPARTAMENTO DE TRIBUTACAO	19.785,00	20.774,25	21.812,96	22.903,61	85.275,82	500-Recursos não Vinculados de Imp
02.02.00	04	124	2.039-MANUTENCAO DA CONTROLADORIA GERAL DO MUNICIPIO	63.555,00	66.732,75	70.069,39	73.572,86	273.930,00	500-Recursos não Vinculados de Imp
TOTAL DO PROGRAMA ->				83.340,00	87.507,00	91.882,35	96.476,47	359.205,82	

PROGRAMA: 0061-INFORMATICA

OBJETIVO:				MANUTENCAO					
02.04.00	12	361	2.102-MANUTENCAO DA SALA DE INFORMATICA	39.440,00	41.412,00	43.482,60	45.656,73	169.991,33	500-Recursos não Vinculados de Imp
TOTAL DO PROGRAMA ->				39.440,00	41.412,00	43.482,60	45.656,73	169.991,33	

PROGRAMA: 0077-TREINAMENTO DE PESSOAL

OBJETIVO:				MANUTENCAO					
02.02.00	04	128	2.013-TREINAMENTO E CAPACITACAO DE PESSOAL	9.960,00	10.458,00	10.980,90	11.529,95	42.928,85	500-Recursos não Vinculados de Imp
TOTAL DO PROGRAMA ->				9.960,00	10.458,00	10.980,90	11.529,95	42.928,85	

PROGRAMA: 0096-IMPrensa E RELACOES PUBLICAS

OBJETIVO:				MANUTENCAO					
02.01.00	04	131	2.007-ENCARGOS COM ASSESSORIA DE IMPrensa	20.015,00	21.015,75	22.066,54	23.169,87	86.267,16	500-Recursos não Vinculados de Imp
TOTAL DO PROGRAMA ->				20.015,00	21.015,75	22.066,54	23.169,87	86.267,16	

PROGRAMA: 0122-POLICIAMENTO MILITAR

OBJETIVO:				MANUTENCAO					
02.01.00	03	181	2.009-ENCARGOS COM A SEGURANCA PUBLICA	19.575,00	20.553,75	21.581,44	22.660,51	84.370,70	500-Recursos não Vinculados de Imp
TOTAL DO PROGRAMA ->				19.575,00	20.553,75	21.581,44	22.660,51	84.370,70	

PROGRAMA: 0129-ASSISTENCIA MILITAR

OBJETIVO:				MANUTENCAO					
02.01.00	04	153	2.008-ADMINISTRACAO DA JUNTA DE SERVICO MILITAR	29.105,00	30.560,25	32.088,26	33.692,67	125.446,18	500-Recursos não Vinculados de Imp
TOTAL DO PROGRAMA ->				29.105,00	30.560,25	32.088,26	33.692,67	125.446,18	

PROGRAMA: 0173-SERVICO SOCIAL

OBJETIVO:				MANUTENCAO					
02.06.00	08	244	2.119-MANUTENCAO DO PROGRAMA BOLSA FAMILIA/IGDBF	87.560,00	91.938,00	96.534,90	101.361,65	377.394,55	660-Transferência de Recursos do F
TOTAL DO PROGRAMA ->				87.560,00	91.938,00	96.534,90	101.361,65	377.394,55	

PROGRAMA: 0187-ERRADICACAO DO ANALFABETISMO

OBJETIVO:				MANUTENCAO					
02.10.00	12	366	2.951-MANUTENCAO DO ENSINO DE JOVENS E ADULTOS-EJA 60%	52.845,00	55.487,25	58.261,61	61.174,69	227.768,55	540-Transferências do FUNDEB - Imp
TOTAL DO PROGRAMA ->				52.845,00	55.487,25	58.261,61	61.174,69	227.768,55	

PROGRAMA: 0188-ENSINO REGULAR

OBJETIVO:				MANUTENCAO					
02.04.00	12	361	2.038-MANUTENÇÃO DE OUTROS PROGRAMAS DO FNDE	98.405,00	103.325,25	108.491,51	113.916,09	424.137,85	569-Outras Transferências de Recur
02.04.00	12	361	2.047-ADMINISTRAÇÃO DE RECURSOS DO FUNDEF	2.109.320,00	2.214.786,00	2.325.525,30	2.441.801,57	9.091.432,87	500-Recursos não Vinculados de Imp
TOTAL DO PROGRAMA ->				2.207.725,00	2.318.111,25	2.434.016,81	2.555.717,66	9.515.570,72	

U.O.	FG	SF	P/A	AÇÃO-Título do Projeto/Atividade	UNIDADE	META		
				PRODUTO (Bem ou Serviço)				
				PREVISTO/2026	PREVISTO/2027	PREVISTO/2028	PREVISTO/2029	TOTAL
								Fonte de Recurso

PROGRAMA: 0190-EDUCACAO PRE-ESCOLAR								
OBJETIVO: MANUTENCAO								
02.04.00	12	368	2.050-MERENDA ESCOLAR-PNAE-PRE-ESCOLAR					
			26.165,00	27.473,25	28.846,91	30.289,26	112.774,42	552-Transferências de Recursos do
TOTAL DO PROGRAMA ->				26.165,00	27.473,25	28.846,91	30.289,26	112.774,42

PROGRAMA: 0204-ACOES PREVENTIVAS DE SAUDE								
OBJETIVO: MANUTENCAO								
02.05.00	10	301	1.055-AQUISICAO DE UNIDADE MOVEL DE SAUDE					
			294.820,00	309.561,00	325.039,05	341.291,00	1.270.711,05	500-Recursos não Vinculados de Imp
02.05.00	10	301	2.064-MANUTENCAO - PROG. PAB-FIXO					
			2.426.550,00	2.547.877,50	2.675.271,38	2.809.034,95	10.458.733,83	600-Transferências Fundo a Fundo d
			0,00	0,00	0,00	0,00	0,00	631-Transferências do Governo Fede
02.05.00	10	305	2.068-MANUTENCAO DO PROG. - PMAQ					
			42.755,00	44.892,75	47.137,39	49.494,26	184.279,40	600-Transferências Fundo a Fundo d
			0,00	0,00	0,00	0,00	0,00	631-Transferências do Governo Fede
02.05.00	10	301	2.093-PROGRAMA DE SAUDE DA FAMILIA - PSF					
			757.520,00	795.396,00	835.165,80	876.924,09	3.265.005,89	600-Transferências Fundo a Fundo d
			110.250,00	115.762,50	121.550,63	127.628,16	475.191,29	601-Transferências Fundo a Fundo d
			0,00	0,00	0,00	0,00	0,00	631-Transferências do Governo Fede
02.05.00	10	301	2.094-PROGRAMA DE AGENTES COMUNITARIOS DE SAUDE - PACS					
			569.535,00	598.011,75	627.912,34	659.307,96	2.454.767,05	600-Transferências Fundo a Fundo d
			0,00	0,00	0,00	0,00	0,00	631-Transferências do Governo Fede
02.05.00	10	301	2.095-PROGRAMA DE SAUDE BUCAL - PSB					
			303.375,00	318.543,75	334.470,94	351.194,49	1.307.584,18	600-Transferências Fundo a Fundo d
			0,00	0,00	0,00	0,00	0,00	631-Transferências do Governo Fede
02.05.00	10	301	2.096-MANUTENCAO DO PROG. COOFINANCIAMENTO SAUDE					
			112.955,00	118.602,75	124.532,89	130.759,53	486.850,17	600-Transferências Fundo a Fundo d
			0,00	0,00	0,00	0,00	0,00	631-Transferências do Governo Fede
02.05.00	10	301	2.100-MANUTENCAO DO PROG. UOM - ODONT. MOVEL					
			70.200,00	73.710,00	77.395,50	81.265,28	302.570,78	600-Transferências Fundo a Fundo d
			0,00	0,00	0,00	0,00	0,00	631-Transferências do Governo Fede
02.05.00	10	304	2.101-MANUTENCAO DO PROGRAMA DE VIGILANCIA SANITARIA					
			311.510,00	327.085,50	343.439,78	360.611,77	1.342.647,05	600-Transferências Fundo a Fundo d
			0,00	0,00	0,00	0,00	0,00	631-Transferências do Governo Fede
TOTAL DO PROGRAMA ->				4.999.470,00	5.249.443,50	5.511.915,70	5.787.511,49	21.548.340,69

PROGRAMA: 0205-ASSISTENCIA MEDICA E SANITARIA								
OBJETIVO: MANUTENCAO								
02.05.00	10	301	1.039-CONST. AMPL. REST. DE POSTOS DE SAUDE					
			175.360,00	184.128,00	193.334,40	203.001,12	755.823,52	500-Recursos não Vinculados de Imp
02.05.00	10	301	1.040-AQUIS. EQUIP. MAT. PERM. P/POSTOS DE SAUDE					
			87.555,00	91.932,75	96.529,39	101.355,86	377.373,00	500-Recursos não Vinculados de Imp
TOTAL DO PROGRAMA ->				262.915,00	276.060,75	289.863,79	304.356,98	1.133.196,52

PROGRAMA: 0210-ASSISTENCIA MEDICA E HOSPITALAR								
OBJETIVO: MANUTENCAO								
02.05.10	10	302	2.063-MANUTENCAO DA SECRETARIA MUN. DE SAUDE					
			276.835,00	290.676,75	305.210,59	320.471,12	1.193.193,46	500-Recursos não Vinculados de Imp
02.05.00	10	301	2.065-MANUTENCAO E ENCARGOS DE ASSISTENCIA MEDICA					
			3.089.400,00	3.243.870,00	3.406.063,50	3.576.366,68	13.315.700,18	500-Recursos não Vinculados de Imp
02.05.00	10	302	2.066-MANUTENCAO DA FARMACIA BASICA - AFB					
			318.305,00	334.220,25	350.931,26	368.477,82	1.371.934,33	600-Transferências Fundo a Fundo d
			0,00	0,00	0,00	0,00	0,00	631-Transferências do Governo Fede
02.05.00	10	302	2.067-PROG. NUCLEO DE APOIO SAUDE DA FAMILIA - NASF					
			268.660,00	282.093,00	296.197,65	311.007,53	1.157.958,18	600-Transferências Fundo a Fundo d
			0,00	0,00	0,00	0,00	0,00	631-Transferências do Governo Fede
02.05.00	10	301	2.069-MANUTENCAO DO PROGRAMA SAUDE NA ESCOLA - PSE					

U.O.	FG	SF	P/A	AÇÃO-Título do Projeto/Atividade	UNIDADE	META	TOTAL	Ponte de Recurso
			PRODUTO (Bem ou Serviço)					
			PREVISTO/2026	PREVISTO/2027	PREVISTO/2028	PREVISTO/2029		
			18.000,00	18.900,00	19.845,00	20.837,25	77.582,25	600-Transferências Fundo a Fundo d
			0,00	0,00	0,00	0,00	0,00	601-Transferências Fundo a Fundo d
			17.360,00	18.228,00	19.139,40	20.096,37	74.823,77	621-Transferências Fundo a Fundo d
			0,00	0,00	0,00	0,00	0,00	631-Transferências do Governo Fede

PROGRAMA: 0210-ASSISTENCIA MEDICA E HOSPITALAR

02.05.10	10	301	2.070-Manut. do Prog. de Trat. de Saúde Fora do Domicílio					
			56.825,00	59.666,25	62.649,56	65.782,04	244.922,85	500-Recursos não Vinculados de Imp
TOTAL DO PROGRAMA ->				4.045.385,00	4.247.654,25	4.460.036,96	4.683.038,81	17.436.115,02

PROGRAMA: 0252-EDUCACAO ESPECIAL

OBJETIVO: ANUTENCAO

02.04.00	12	367	2.044-MANUTENÇÃO DE OUTROS PROGRAMAS DO FNDE					
			84.425,00	88.646,25	93.078,56	97.732,49	363.882,30	569-Outras Transferências de Recur
TOTAL DO PROGRAMA ->				84.425,00	88.646,25	93.078,56	97.732,49	363.882,30

PROGRAMA: 0268-ERRADICACAO DO ANALFABETISMO

OBJETIVO: MANUTENCAO


02.10.00	12	366	2.947-MANUTENCAO DO ENSINO DE JOVENS E ADULTOS-EJA 40%					
			95.870,00	100.663,50	105.696,68	110.981,51	413.211,69	540-Transferências do FUNDEB - Imp
TOTAL DO PROGRAMA ->				95.870,00	100.663,50	105.696,68	110.981,51	413.211,69

PROGRAMA: 0269-ENSINO REGULAR

OBJETIVO:

MANUTENCAO

02.04.00	12	361	1.015-CONST. AMPL. E REST. DE UNIDADES ESCOLARES					
			294.820,00	309.561,00	325.039,05	341.291,00	1.270.711,05	500-Recursos não Vinculados de Imp
02.04.00	12	361	1.016-AQUIS. DIV. EQUIP. E MAT. PERMANENTE P/UNIDADES ESCOLAR					
			52.710,00	55.345,50	58.112,78	61.018,42	227.186,70	500-Recursos não Vinculados de Imp
02.04.00	12	361	1.017-AQUISICAO DE BENS IMOVEIS					
			26.290,00	27.604,50	28.984,73	30.433,97	113.313,20	500-Recursos não Vinculados de Imp
02.04.00	12	361	1.018-AQUIS. DE VEICULOS/MOTOCICLETA					
			107.210,00	112.570,50	118.199,03	124.108,98	462.088,51	500-Recursos não Vinculados de Imp
02.04.00	12	361	1.045-CONST. AMPL. E REST. DE QUADRAS ESPORTIVAS EM UNIDADES ESCOLARES					
			386.330,00	405.646,50	425.928,83	447.225,27	1.665.130,60	576-Transferências de Recursos dos
02.10.00	12	361	1.915-CONST. AMPL. E REST. DE UNIDADE ESCOLARES					
			0,00	0,00	0,00	0,00	0,00	540-Transferências do FUNDEB - Imp
			1.427.710,00	1.499.095,50	1.574.050,28	1.652.752,79	6.153.608,57	542-Transferências do FUNDEB - Com
02.10.00	12	361	1.916-AQUIS. DIV. EQUIP. E MAT. PERMANENTE P/UNIDADE ESCOLARE					
			17.740,00	18.627,00	19.558,35	20.536,27	76.461,62	540-Transferências do FUNDEB - Imp
02.10.00	12	361	1.917-AQUISICAO DE BENS IMOVEIS					
			26.290,00	27.604,50	28.984,73	30.433,97	113.313,20	540-Transferências do FUNDEB - Imp
02.10.00	12	361	1.918-AQUIS. DE VEICULOS					
			26.290,00	27.604,50	28.984,73	30.433,97	113.313,20	540-Transferências do FUNDEB - Imp
02.04.00	12	361	2.035-MANUTENÇÃO DO QSE					
			299.930,00	314.926,50	330.672,83	347.206,47	1.292.735,80	550-Transferência do Salário-Educa
02.04.00	12	361	2.037-MANUTENÇÃO DO ENSINO FUNDAMENTAL - FME					
			1.171.655,00	1.230.237,75	1.291.749,64	1.356.337,12	5.049.979,51	500-Recursos não Vinculados de Imp
02.04.00	12	361	2.040-MERENDA ESCOLAR - PNAE-ENS. FUNDAMENTAL					
			464.310,00	487.525,50	511.901,78	537.496,87	2.001.234,15	552-Transferências de Recursos do
02.10.00	12	361	2.900-TRANSPORTE DE ESTUDANTES E PROFESSORES - FUNDEB					
			1.135.720,00	1.192.506,00	1.252.131,30	1.314.737,87	4.895.095,17	540-Transferências do FUNDEB - Imp
			289.405,00	303.875,25	319.069,01	335.022,46	1.247.371,72	542-Transferências do FUNDEB - Com
02.10.00	12	361	2.989-MANUT. DO ENSINO FUNDAMENTAL - FUNDEB 60%					
			9.426.740,00	9.898.077,00	10.392.980,85	10.912.629,89	40.630.427,74	540-Transferências do FUNDEB - Imp
			2.157.625,00	2.265.506,25	2.378.781,56	2.497.720,64	9.299.633,45	541-Transferências do FUNDEB - Com
			1.078.815,00	1.132.755,75	1.189.393,54	1.248.863,22	4.649.827,51	542-Transferências do FUNDEB - Com

	<p>Estado do Piauí PREFEITURA MUNICIPAL DE CARIDADE DO PIAUÍ C.N.P.J: 01.612.575/0001-28 PLANO PLURIANUAL FIXAÇÃO DA DESPESA, AÇÕES/METAS - ANEXO 2</p>	<p>Página: 6/11 LEI 4.320/64 Exercício Base: 2026 Período: 2026 A 2029 R\$ 1,00</p>
--	---	---

U.O.	FG	SF	P/A	AÇÃO-Título do Projeto/Atividade	UNIDADE	META	TOTAL	Fonte de Recurso
				PRODUTO (Bem ou Serviço)				
				PREVISTO/2026	PREVISTO/2027	PREVISTO/2028	PREVISTO/2029	
				1.088.170,00	1.142.578,50	1.199.707,43	1.259.692,80	4.690.148,73 543-Transferências do FUNDEB - Com
PROGRAMA: 0269-ENSINO REGULAR								
02.10.00	12	361	2.990-MANUT. DO ENSINO FUNDAMENTAL - FUNDEB 40%					
			1.946.255,00	2.043.567,75	2.145.746,14	2.253.033,45	8.388.602,34	540-Transferências do FUNDEB - Imp
			2.065.020,00	2.168.271,00	2.276.684,55	2.390.518,78	8.900.494,33	541-Transferências do FUNDEB - Com
			789.405,00	828.875,25	870.319,01	913.834,96	3.402.434,22	542-Transferências do FUNDEB - Com
02.10.00	12	361	2.991-TREINAMENTO E QUALIFICACAO					
			26.295,00	27.609,75	28.990,24	30.439,75	113.334,74	540-Transferências do FUNDEB - Imp
02.10.00	12	361	2.992-OUTRAS DESPESAS DE CUSTEIO					
			61.525,00	64.601,25	67.831,31	71.222,88	265.180,44	540-Transferências do FUNDEB - Imp
TOTAL DO PROGRAMA ->				24.366.260,00	25.584.573,00	26.863.801,70	28.206.991,80	105.021.626,50
PROGRAMA: 0273-ASSISTENCIA AO EDUCANDO								
OBJETIVO:				MANUTENCAO				
02.04.00	12	366	2.048-ENC. C/BOLSA EST. MAT. PED. RES. TRANSP. ESCOLAR					
			20.420,00	21.441,00	22.513,05	23.638,70	88.012,75	500-Recursos não Vinculados de Imp
02.04.00	12	367	2.049-QUAL. DE PESSOAL P/TRAB. PORTADOR DE DEFICIENCIA					
			25.785,00	27.074,25	28.427,96	29.849,36	111.136,57	500-Recursos não Vinculados de Imp
02.10.00	12	366	2.948-ENC. C/BOLSA EST. MAT. PED. RES. TRANSP. ESCOLAR					
			63.915,00	67.110,75	70.466,29	73.989,60	275.481,64	540-Transferências do FUNDEB - Imp
TOTAL DO PROGRAMA ->				110.120,00	115.626,00	121.407,30	127.477,66	474.630,96
PROGRAMA: 0277-TRANSPORTE ESCOLAR								
OBJETIVO:				MANUTENCAO				
02.04.00	12	361	1.053-AQUISICAO DE TRANSPORTE ESCOLAR					
			87.170,00	91.528,50	96.104,93	100.910,18	375.713,61	576-Transferências de Recursos dos
02.10.00	12	361	1.953-AQUISICAO DE TRANSPORTE ESCOLAR					
			173.645,00	182.327,25	191.443,61	201.015,79	748.431,65	540-Transferências do FUNDEB - Imp
02.04.00	12	361	2.041-MANUTENCAO DO TRANSPORTE ESCOLAR					
			541.910,00	569.005,50	597.455,78	627.328,57	2.335.699,85	553-Transferências de Recursos do
TOTAL DO PROGRAMA ->				802.725,00	842.861,25	885.004,32	929.254,54	3.459.845,11
PROGRAMA: 0283-ENSINO MEDIO								
OBJETIVO:				MANUTENCAO				
02.04.00	12	362	2.042-ENCARGOS COM O ENSINO MEDIO					
			34.975,00	36.723,75	38.559,94	40.487,94	150.746,63	500-Recursos não Vinculados de Imp
02.10.00	12	362	2.942-ENCARGOS COM O ENSINO MEDIO					
			60.885,00	63.929,25	67.125,71	70.482,00	262.421,96	540-Transferências do FUNDEB - Imp
TOTAL DO PROGRAMA ->				95.860,00	100.653,00	105.685,65	110.969,94	413.168,59
PROGRAMA: 0289-PROFISSIONALIZACAO BASICA								
OBJETIVO:				MANUTENCAO				
02.04.00	12	363	2.043-ENCARGOS COM O ENSINO PROFISSIONALIZANTE					
			26.040,00	27.342,00	28.709,10	30.144,56	112.235,66	500-Recursos não Vinculados de Imp
02.10.00	12	363	2.943-ENCARGOS COM O ENSINO PROFISSIONALIZANTE					
			65.730,00	69.016,50	72.467,33	76.090,70	283.304,53	540-Transferências do FUNDEB - Imp
TOTAL DO PROGRAMA ->				91.770,00	96.358,50	101.176,43	106.235,26	395.540,19
PROGRAMA: 0302-EDUCACAO DA CRIANCA DE 0 A 6 ANOS								
OBJETIVO:				MANUTENCAO				
02.04.00	12	365	1.019-CONSTR. AMPL. E REST. DE CRECHES					
			87.555,00	91.932,75	96.529,39	101.355,86	377.373,00	500-Recursos não Vinculados de Imp
02.10.00	12	365	1.919-CONSTR. AMPL. E REST. DE CRECHES					
			29.480,00	30.954,00	32.501,70	34.126,79	127.062,49	540-Transferências do FUNDEB - Imp
02.04.00	12	365	2.045-INSTALAR E MANTER CRECHES					
			34.720,00	36.456,00	38.278,80	40.192,74	149.647,54	500-Recursos não Vinculados de Imp
02.04.00	12	365	2.046-MANUTENCAO DO ENSINO INFANTIL					

U.O.	FG	SP	P/A	AÇÃO-Título do Projeto/Atividade	PRODUTO (Bem ou Serviço)	UNIDADE	META	TOTAL	Fonte de Recurso
					PREVISTO/2026	PREVISTO/2027	PREVISTO/2028	PREVISTO/2029	
					86.025,00	90.326,25	94.842,56	99.584,69	370.778,50 500-Recursos não Vinculados de Imp

PROGRAMA: 0302-EDUCACAO DA CRIANCA DE 0 A 6 ANOS

02.10.00	12	365	2.945-INSTALAR E MANTER CRECHES						
				0,00	0,00	0,00	0,00	0,00	540-Transferências do FUNDEB - Imp
				570.075,00	598.578,75	628.507,69	659.933,07	2.457.094,51	542-Transferências do FUNDEB - Com
02.10.00	12	365	2.946-MANUTENCAO DO ENSINO INFANTIL - 60%						
				0,00	0,00	0,00	0,00	0,00	540-Transferências do FUNDEB - Imp
				3.101.965,00	3.257.063,25	3.419.916,41	3.590.912,23	13.369.856,89	542-Transferências do FUNDEB - Com
02.10.00	12	365	2.949-MANUTENCAO DO ENSINO INFANTIL - 40%						
				304.870,00	320.113,50	336.119,18	352.925,14	1.314.027,82	540-Transferências do FUNDEB - Imp
TOTAL DO PROGRAMA ->					4.214.690,00	4.425.424,50	4.646.695,73	4.879.030,52	18.165.840,75

PROGRAMA: 0303-CRECHE

OBJETIVO:

MANUTENCAO

02.04.00	12	365	1.052-AQUISICAO DE PARQUES INFANTIS						
				34.970,00	36.718,50	38.554,43	40.482,15	150.725,08	500-Recursos não Vinculados de Imp
02.10.00	12	365	1.952-AQUISICAO DE PARQUES INFANTIS						
				29.480,00	30.954,00	32.501,70	34.126,79	127.062,49	540-Transferências do FUNDEB - Imp
02.04.00	12	365	2.055-MERENDA ESCOLAR-PNAE-CRECHE						
				17.615,00	18.495,75	19.420,54	20.391,57	75.922,86	552-Transferências de Recursos do
TOTAL DO PROGRAMA ->					82.065,00	86.168,25	90.476,67	95.000,51	353.710,43

PROGRAMA: 0321-EDUCACAO COMPENSATORIA

OBJETIVO:

MANUTENCAO

02.10.00	12	367	2.950-ENCARGOS COM A EDUCACAO ESPECIAL						
				34.725,00	36.461,25	38.284,31	40.198,53	149.669,09	540-Transferências do FUNDEB - Imp
TOTAL DO PROGRAMA ->					34.725,00	36.461,25	38.284,31	40.198,53	149.669,09

PROGRAMA: 0336-ACAO CULTURAL

OBJETIVO:

MANUTENCAO

02.04.10	13	392	1.043-CONST. REST. DA BIBLIOTECA PUBLICA						
				8.550,00	8.977,50	9.426,38	9.897,70	36.851,58	500-Recursos não Vinculados de Imp
02.04.10	13	392	1.044-AQUIS. DE ACERVO P/BIBLIOTECA PUBLICA						
				17.615,00	18.495,75	19.420,54	20.391,57	75.922,86	500-Recursos não Vinculados de Imp
02.04.10	13	392	2.084-MANUTENCAO DA SECRETARIA MUNICIPAL DE CULTURA						
				141.240,00	148.302,00	155.717,10	163.502,96	608.762,06	500-Recursos não Vinculados de Imp
02.04.10	13	392	2.085-APOIO AS ATIVIDADES CULTURAIS DO MUNICIPIO						
				99.255,00	104.217,75	109.428,64	114.900,07	427.801,46	500-Recursos não Vinculados de Imp
TOTAL DO PROGRAMA ->					266.660,00	279.993,00	293.992,66	308.692,30	1.149.337,96

PROGRAMA: 0360-PLANEJAMENTO URBANO

OBJETIVO:

MANUTENCAO

02.03.00	15	451	1.020-CONST. E RECUPERACAO DE CALCAMENTOS						
				773.195,00	811.854,75	852.447,49	895.069,86	3.332.567,10	500-Recursos não Vinculados de Imp
TOTAL DO PROGRAMA ->					773.195,00	811.854,75	852.447,49	895.069,86	3.332.567,10

PROGRAMA: 0361-DESENVOLVIMENTO URBANO

OBJETIVO:

MANUTENCAO

02.03.00	15	451	1.022-CONST. REST. DE PREDIOS PUBLICOS MUNICIPAIS						
				52.330,00	54.946,50	57.693,83	60.578,52	225.548,85	500-Recursos não Vinculados de Imp
02.03.00	15	451	1.024-ABERTURA DE RUAS E AVENIDAS						
				69.430,00	72.901,50	76.546,58	80.373,91	299.251,99	500-Recursos não Vinculados de Imp
TOTAL DO PROGRAMA ->					121.760,00	127.848,00	134.240,41	140.952,43	524.800,84

PROGRAMA: 0363-URBANISMO

OBJETIVO:

MANUTENCAO

02.03.00	15	452	2.054-URBANIZACAO DE VIAS E OUTROS LOGRAD. PUBLICOS						
				30.885,00	32.429,25	34.050,71	35.753,25	133.118,21	500-Recursos não Vinculados de Imp
TOTAL DO PROGRAMA ->					30.885,00	32.429,25	34.050,71	35.753,25	133.118,21

U.O.	FG	SF	P/A	AÇÃO-Título do Projeto/Atividade	UNIDADE	META		
				PRODUTO (Bem ou Serviço)				
				PREVISTO/2026	PREVISTO/2027	PREVISTO/2028	PREVISTO/2029	TOTAL Fonte de Recurso

PROGRAMA: 0371-LIMPEZA PUBLICA

OBJETIVO:

MANUTENCAO

02.03.00	15	452	1.025-AQUIS. DE EQUIP. P/LIMPEZA PUBLICA					
				17.615,00	18.495,75	19.420,54	20.391,57	75.922,86 500-Recursos não Vinculados de Imp
02.03.00	15	452	2.056-MANUT. DOS SERVICOS DE LIMPEZA PUBLICA					
				703.745,00	738.932,25	775.878,86	814.672,80	3.033.228,91 500-Recursos não Vinculados de Imp
TOTAL DO PROGRAMA ->				721.360,00	757.428,00	795.299,40	835.064,37	3.109.151,77

PROGRAMA: 0373-SERVIÇOS FUNERARIOS

OBJETIVO:

MANUTENCAO

02.03.00	15	452	1.051-CONSTRUCAO DE CEMITERIO PUBLICO					
				17.615,00	18.495,75	19.420,54	20.391,57	75.922,86 500-Recursos não Vinculados de Imp
02.06.10	08	244	2.076-MANUTENCAO DOS SERVICOS FUNERARIOS					
				32.935,00	34.581,75	36.310,84	38.126,38	141.953,97 500-Recursos não Vinculados de Imp
TOTAL DO PROGRAMA ->				50.550,00	53.077,50	55.731,38	58.517,95	217.876,83

PROGRAMA: 0375-PARQUES E JARDINS

OBJETIVO:

MANUTENCAO

02.03.00	15	452	1.026-CONST. REST. DE PRACAS, PARQUES, JARDINS E OUTROS					
				87.555,00	91.932,75	96.529,39	101.355,86	377.373,00 500-Recursos não Vinculados de Imp
02.03.00	15	452	2.058-MANUT. CONSERV. PRACAS, PARQUES E JARDINS E OUTROS					
				31.400,00	32.970,00	34.618,50	36.349,43	135.337,93 500-Recursos não Vinculados de Imp
TOTAL DO PROGRAMA ->				118.955,00	124.902,75	131.147,89	137.705,29	512.710,93

PROGRAMA: 0401-MELHORIA HABITACIONAL

OBJETIVO:

MANUTENCAO

02.03.00	16	482	1.027-CONST.REST. DE CASAS POPULARES E MELHORIA HABITACIONAL					
				231.635,00	243.216,75	255.377,59	268.146,47	998.375,81 500-Recursos não Vinculados de Imp
TOTAL DO PROGRAMA ->				231.635,00	243.216,75	255.377,59	268.146,47	998.375,81

PROGRAMA: 0410-ABASTECIMENTO E DISTRIBUICAO D'AGUA

OBJETIVO:

MANUTENCAO

02.03.00	17	544	1.021-CONST, REC POÇOS TUBULARES SEDE/Z. RURAL					
				87.555,00	91.932,75	96.529,39	101.355,86	377.373,00 500-Recursos não Vinculados de Imp
02.03.00	17	512	1.030-CONSTR. E AMPL. DE SISTEMA DE ABAST. D'AGUA					
				876.805,00	920.645,25	966.677,51	1.015.011,39	3.779.139,15 500-Recursos não Vinculados de Imp
02.03.00	17	512	2.028-MANUT. DE POCOS, CHAFARIZES E CAIXAS D'AGUAS					
				261.380,00	274.449,00	288.171,45	302.580,02	1.126.580,47 500-Recursos não Vinculados de Imp
02.05.10	10	511	2.109-MANUTENCAO DO ABASTECIMENTO DE AGUA					
				29.615,00	31.095,75	32.650,54	34.283,07	127.644,36 500-Recursos não Vinculados de Imp
TOTAL DO PROGRAMA ->				1.255.355,00	1.318.122,75	1.384.028,89	1.453.230,34	5.410.736,98

PROGRAMA: 0411-INFRA-ESTRUTURA BASICA

OBJETIVO:

MANUTENCAO

02.05.10	10	511	1.009-CONST E RECU. DE CHAFARIZES E CAIXAS D'AGUAS					
				29.230,00	30.691,50	32.226,08	33.837,38	125.984,96 500-Recursos não Vinculados de Imp
TOTAL DO PROGRAMA ->				29.230,00	30.691,50	32.226,08	33.837,38	125.984,96

PROGRAMA: 0418-SANEAMENTO GERAL

OBJETIVO:

MANUTENCAO

02.03.00	17	512	1.028-CONST. INST. REST. DE LAVANDERIA PUBLICA					
				25.655,00	26.937,75	28.284,64	29.698,87	110.576,26 500-Recursos não Vinculados de Imp
02.03.00	17	511	1.034-CONSTR. AMPL. E RECU. DE REDE DE ESGOTOS					
				87.555,00	91.932,75	96.529,39	101.355,86	377.373,00 500-Recursos não Vinculados de Imp
02.05.10	10	512	1.036-CONSTRUCAO E RESTAURACAO DE UNIDADES SANITARIAS					
				63.940,00	67.137,00	70.493,85	74.018,30	275.589,15 500-Recursos não Vinculados de Imp
02.03.00	17	512	1.037-CONSTRUCAO E RESTAURACAO DO ATERRO SANITARIO					
				315.755,00	331.542,75	348.119,89	365.525,88	1.360.943,52 500-Recursos não Vinculados de Imp
02.03.00	17	512	2.059-MANUTENCAO DE LAVANDERIA COMUNITÁRIA					
				12.000,00	12.600,00	13.230,00	13.891,50	51.721,50 500-Recursos não Vinculados de Imp
TOTAL DO PROGRAMA ->				504.905,00	530.150,25	556.657,77	584.490,41	2.176.203,43



U.O.	FG	SF	P/A AÇÃO-Título do Projeto/Atividade	UNIDADE	META	TOTAL	Fonte de Recurso
			PRODUTO (Bem ou Serviço)	PREVISTO/2026	PREVISTO/2027	PREVISTO/2028	PREVISTO/2029
PROGRAMA: 0448-SANEAMENTO GERAL							
OBJETIVO:			MANUTENCAO				
02.03.00	17	511	1.046-CONSTRUÇÃO DE MODULOS SANITARIOS				
				231.525,00	243.101,25	255.256,31	268.019,13
						997.901,69	500-Recursos não Vinculados de Imp
TOTAL DO PROGRAMA ->				231.525,00	243.101,25	255.256,31	268.019,13
						997.901,69	
PROGRAMA: 0478-SERVICO SOCIAL							
OBJETIVO:			MANUTENCAO				
02.06.00	08	244	2.073-MANUTENCAO DO FUNDO MUNICIPAL DE ASSIS. SOCIAL				
				1.467.335,00	1.540.701,75	1.617.736,84	1.698.623,68
						6.324.397,27	500-Recursos não Vinculados de Imp
02.06.00	08	244	2.074-MANUTENCAO DO PROG. IGD-SUAS				
				58.970,00	61.918,50	65.014,43	68.265,15
						254.168,08	660-Transferência de Recursos do F
02.06.00	08	243	2.081-MANUTENCAO DO CONSELHO TUTELAR CRIANÇA/ADOLESCENTE				
				34.975,00	36.723,75	38.559,94	40.487,94
						150.746,63	660-Transferência de Recursos do F
02.06.00	08	243	2.082-MANUTENCAO DO PROGRAMA CRIANÇA FELIZ				
				148.940,00	156.387,00	164.206,35	172.416,67
						641.950,02	660-Transferência de Recursos do F
02.06.00	08	243	2.083-MANUTENCAO DE OUTROS PROGRAMAS DO FNAS				
				410.245,00	430.757,25	452.295,11	474.909,87
						1.768.207,23	660-Transferência de Recursos do F
02.06.00	08	244	2.107-MANUT. DO SERV. DE CONV. E FORT. DE VINCULOS-SCFV				
				166.050,00	174.352,50	183.070,13	192.223,64
						715.695,27	660-Transferência de Recursos do F
02.06.00	08	244	2.995-MANUTENCAO DO PROGRAMA PBFI/CRAS				
				139.890,00	146.884,50	154.228,73	161.940,17
						602.943,40	660-Transferência de Recursos do F
TOTAL DO PROGRAMA ->				2.426.405,00	2.547.725,25	2.675.111,53	2.808.867,12
						10.458.108,90	
PROGRAMA: 0486-POLITICA AGRICOLA							
OBJETIVO:			MANUTENCAO				
02.08.00	20	606	1.056-AQUISICAO DE VEICULOS AGROPECUARIOS				
				17.615,00	18.495,75	19.420,54	20.391,57
						75.922,86	500-Recursos não Vinculados de Imp
02.08.00	20	605	2.031-INCENTIVO A PRODUÇÃO AGRICOLA				
				26.040,00	27.342,00	28.709,10	30.144,56
						112.235,66	500-Recursos não Vinculados de Imp
TOTAL DO PROGRAMA ->				43.655,00	45.837,75	48.129,64	50.536,13
						188.158,52	
PROGRAMA: 0487-POLITICA AGROPECUARIA							
OBJETIVO:			MANUTENCAO				
02.08.00	20	122	1.954-CONSTRUCAO DE PARQUE DE EXPOSICAO E VENDA DE ANIMAIS				
				17.615,00	18.495,75	19.420,54	20.391,57
						75.922,86	500-Recursos não Vinculados de Imp
TOTAL DO PROGRAMA ->				17.615,00	18.495,75	19.420,54	20.391,57
						75.922,86	
PROGRAMA: 0493-PRODUCAO E FOMENTO							
OBJETIVO:			MANUTENCAO				
02.03.00	20	606	1.050-CONSTRUCAO DE MATADOURO E AÇUGUE MUNICIPAL				
				43.775,00	45.963,75	48.261,94	50.675,04
						188.675,73	500-Recursos não Vinculados de Imp
TOTAL DO PROGRAMA ->				43.775,00	45.963,75	48.261,94	50.675,04
						188.675,73	
PROGRAMA: 0500-SEMENTES E MUDAS							
OBJETIVO:			MANUTENCAO				
02.08.00	20	606	2.032-PROGRAMA DE DISTRIBUICAO DE SEMENTES E MUDAS				
				8.680,00	9.114,00	9.569,70	10.048,19
						37.411,89	500-Recursos não Vinculados de Imp
TOTAL DO PROGRAMA ->				8.680,00	9.114,00	9.569,70	10.048,19
						37.411,89	
PROGRAMA: 0515-COMERCIALIZAÇÃO DE PRODUTOS ALIMENTICIOS							
OBJETIVO:			MANUTENCAO				
02.08.00	20	606	2.033-MANUTENCAO DE MATADOURO				
				22.465,00	23.588,25	24.767,66	26.006,04
						96.826,95	500-Recursos não Vinculados de Imp
02.08.00	20	605	2.034-MANUTENCAO DE MERCADOS E FEIRAS				
				28.290,00	29.704,50	31.189,73	32.749,22
						121.933,45	500-Recursos não Vinculados de Imp
TOTAL DO PROGRAMA ->				50.755,00	53.292,75	55.957,39	58.755,26
						218.760,40	

U.O.	FG	SF	P/A AÇÃO-Título do Projeto/Atividade	UNIDADE	META		
			PRODUTO (Bem ou Serviço)				
			PREVISTO/2026	PREVISTO/2027	PREVISTO/2028	PREVISTO/2029	TOTAL Fonte de Recurso

PROGRAMA: 0518-BENEFICIAMENTO AGRICOLA E AGROPECUARIO

OBJETIVO:

MANUTNCAO

02.08.00	20	606	2.104-MANUT. DE CAPAC EM APICULTURA, CULTURA DE ALGODAO, M				
			3.320,00	3.486,00	3.660,30	3.843,32	14.309,62 500-Recursos não Vinculados de Imp
TOTAL DO PROGRAMA ->			3.320,00	3.486,00	3.660,30	3.843,32	14.309,62

PROGRAMA: 0537-MECANIZACAO AGRICOLA

OBJETIVO:

MANUTENCAO

02.08.00	20	607	1.014-APOIO A PRODUCAO AGRICOLA				
			20.930,00	21.976,50	23.075,20	24.229,10	90.210,80 500-Recursos não Vinculados de Imp
TOTAL DO PROGRAMA ->			20.930,00	21.976,50	23.075,20	24.229,10	90.210,80

PROGRAMA: 0543-PROMOCAO AGRARIA

OBJETIVO:

MANUTENCAOP

02.08.00	20	605	2.997-SEGURO SAFRA				
			26.165,00	27.473,25	28.846,91	30.289,26	112.774,42 500-Recursos não Vinculados de Imp
TOTAL DO PROGRAMA ->			26.165,00	27.473,25	28.846,91	30.289,26	112.774,42

PROGRAMA: 0629-RADIODIFUSAO

OBJETIVO:

MANUTENCAO

02.02.00	24	722	2.024-MANUTENCAO DOS SERVIÇOS DE RADIODIFUSAO				
			19.760,00	20.748,00	21.785,40	22.874,67	85.168,07 500-Recursos não Vinculados de Imp
TOTAL DO PROGRAMA ->			19.760,00	20.748,00	21.785,40	22.874,67	85.168,07

PROGRAMA: 0636-CONTROLE DA UTILIZACAO DA ENERGIA

OBJETIVO:

MANUTENCAO

02.03.00	25	751	2.060-MANUTENCAO DE SERV. DE ILUMIN. PUBLICA				
			271.475,00	285.048,75	299.301,19	314.266,25	1.170.091,19 500-Recursos não Vinculados de Imp
TOTAL DO PROGRAMA ->			271.475,00	285.048,75	299.301,19	314.266,25	1.170.091,19

PROGRAMA: 0647-DISTRIBUICAO DE ENERGIA ELETRICA

OBJETIVO:

MANUTENCAO

02.03.00	25	752	1.031-IMPLANT. E AMPL. DA ELETRIFICACAO URBANA/RURAL				
			263.170,00	276.328,50	290.144,93	304.652,18	1.134.295,61 500-Recursos não Vinculados de Imp
TOTAL DO PROGRAMA ->			263.170,00	276.328,50	290.144,93	304.652,18	1.134.295,61

PROGRAMA: 0664-ESTRADAS VICINAIS

OBJETIVO:

MANUTENCAO

02.03.00	26	782	1.032-CONST. REST. DE ESTRADAS VICINAIS				
			369.845,00	388.337,25	407.754,11	428.141,82	1.594.078,18 500-Recursos não Vinculados de Imp
TOTAL DO PROGRAMA ->			369.845,00	388.337,25	407.754,11	428.141,82	1.594.078,18

PROGRAMA: 0666-SERVIÇOS DE TRANSPORTES RODOVIARIOS

OBJETIVO:

MANUTENCAO

02.07.00	26	122	2.051-MANUTENÇÃO DA SECRETARIA DE TRANSPORTE				
			118.575,00	124.503,75	130.728,94	137.265,39	511.073,08 500-Recursos não Vinculados de Imp
02.03.00	26	782	2.061-MANUTENCAO E CONSERV. DE ESTRADAS VICINAIS E RODOVIARIO				
			652.585,00	685.214,25	719.474,96	755.448,71	2.812.722,92 500-Recursos não Vinculados de Imp
			24.075,00	25.278,75	26.542,69	27.869,82	103.766,26 750-Recursos da Contribuição de In
TOTAL DO PROGRAMA ->			795.235,00	834.996,75	876.746,59	920.583,92	3.427.562,26

PROGRAMA: 0707-DESPORTO AMADOR

OBJETIVO:

MANUTENCAO

02.04.20	27	812	1.955-CONST. DE GINASIO POLIESPORTIVO, QUADRAS E CPO FUTEBOL				
			431.460,00	453.033,00	475.684,65	499.468,88	1.859.646,53 500-Recursos não Vinculados de Imp
02.04.20	27	813	2.086-APOIO AO DESPORTO AMADOR				
			30.890,00	32.434,50	34.056,23	35.759,04	133.139,77 500-Recursos não Vinculados de Imp
TOTAL DO PROGRAMA ->			462.350,00	485.467,50	509.740,88	535.227,92	1.992.786,30

PROGRAMA: 0714-RECREACAO E LAZER

OBJETIVO:

MANUTENCAO

02.04.20	27	813	2.087-MANUTENÇÃO DA SECRETARIA DE ESPORTE E LAZER				
			118.270,00	124.183,50	130.392,68	136.912,31	509.758,49 500-Recursos não Vinculados de Imp
TOTAL DO PROGRAMA ->			118.270,00	124.183,50	130.392,68	136.912,31	509.758,49

U.O.	FG	SF	P/A	AÇÃO-Título do Projeto/Atividade	UNIDADE	META	TOTAL	Fonte de Recurso
			PRODUTO (Bem ou Serviço)					
			PREVISTO/2026	PREVISTO/2027	PREVISTO/2028	PREVISTO/2029		

PROGRAMA: 0801-ACAO EM FAMILIA								
OBJETIVO:						MANUTENCAO		
02.06.20	08	243	2.111-ATENCAO A CRIANCA E AO ADOLESCENTE EM SITUAÇÃO DE					
			19.145,00	20.102,25	21.107,36	22.162,73	82.517,34	500-Recursos não Vinculados de Imp
02.06.10	11	334	2.113-INCENTIVO A OCUPACAO, PRODUCAO E RENDA					
			22.465,00	23.588,25	24.767,66	26.006,04	96.826,95	500-Recursos não Vinculados de Imp
TOTAL DO PROGRAMA ->			41.610,00	43.690,50	45.875,02	48.168,77	179.344,29	
PROGRAMA: 0999-RESERVA DE CONTINGENCIA								
OBJETIVO:						MANUTENCAO		
02.09.00	99	999	2.027-RESERVA DE CONTINGENCIA					
			393.595,00	413.274,75	433.938,49	455.635,41	1.696.443,65	500-Recursos não Vinculados de Imp
TOTAL DO PROGRAMA ->			393.595,00	413.274,75	433.938,49	455.635,41	1.696.443,65	
TOTAL GERAL -->			64.078.990,00	67.282.939,50	70.647.086,59	74.179.440,96	276.188.457,05	

ORGÃO: 01.00.00-CAMARA MUNICIPAL													
PROGRAMA: 0001-ENCARGO LEGISLATIVO													
OBJETIVO: MANUTENCAO													
Unidade Orçamentária.: 01.01.00 CAMARA MUNICIPAL													
AÇÃO: 01 031 1.001-CONSTRUCAO, RESTAURACAO DA SEDE DA CAMARA MUNICIPAL													
Produto:						Unidade:							
Ano	Meta	Valor	Ano	Meta	Valor	Ano	Meta	Valor	Ano	Meta	Valor	Total Meta	Valor total
2026-	0	99.225,00	2027-	0	104.186,25	2028-	0	109.395,56	2029-	0	114.865,34	0	427.672,15

Unidade Orçamentária.: 01.01.00 CAMARA MUNICIPAL													
AÇÃO: 01 031 2.002-MANUTENCAO DA CAMARA MUNICIPAL													
Produto:				Unidade:									
Ano	Meta	Valor	Ano	Meta	Valor	Ano	Meta	Valor	Ano	Meta	Valor	Total Meta	Valor total
2026-	0	1.257.380,00	2027-	0	1.320.249,00	2028-	0	1.386.261,45	2029-	0	1.455.574,52	0	5.419.464,97

ORGÃO: 02.00.00-PREFEITURA MUNICIPAL													
PROGRAMA: 0012-ASSISTENCIA JURIDICA													
OBJETIVO:						MANUTENCAO							
Unidade Orçamentária.: 02.01.00 GABINETE DO PREFEITO													
AÇÃO: 03 091 2.004-ENCARGOS COM ASSESSORIA JURIDICA													
Produto:						Unidade:							
Ano	Meta	Valor	Ano	Meta	Valor	Ano	Meta	Valor	Ano	Meta	Valor	Total Meta	Valor total
2026-	0	148.560,00	2027-	0	155.988,00	2028-	0	163.787,40	2029-	0	171.976,77	0	640.312,17

PROGRAMA: 0026-SUPERVISAO E COORDENACAO SUPERIOR

OBJETIVO: MANUTENCAO

Unidade Orçamentária.: 02.01.00 GABINETE DO PREFEITO

AÇÃO: 04 122 1.004-CONSTR., AMPL. E RESTAURACAO DO CENTRO ADMINISTRATIVO

Produto:

Unidade:

Ano	Meta	Valor	Ano	Meta	Valor	Ano	Meta	Valor	Ano	Meta	Valor	Total Meta	Valor total
2026-	0	10.535,00	2027-	0	11.061,75	2028-	0	11.614,84	2029-	0	12.195,58	0	45.407,17

Unidade Orçamentária.: 02.01.00 GABINETE DO PREFEITO

AÇÃO: 04 122 2.005-MANUTENCAO DO GABINETE DO PREFEITO

Produto:

Unidade:

Ano	Meta	Valor	Ano	Meta	Valor	Ano	Meta	Valor	Ano	Meta	Valor	Total Meta	Valor total
2026-	0	787.640,00	2027-	0	827.022,00	2028-	0	868.373,10	2029-	0	911.791,76	0	3.394.826,86

Unidade Orçamentária.: 02.01.00 GABINETE DO PREFEITO

AÇÃO: 04 122 2.006-CONTRIBUICAO A ENTIDADE

Ano	Meta	Valor	Ano	Meta	Valor	Ano	Meta	Valor	Ano	Meta	Valor	Total Meta	Valor total
2026-	0	69.685,00	2027-	0	73.169,25	2028-	0	76.827,71	2029-	0	80.669,10	0	300.351,06

PROGRAMA: 0096-IMPRESA E RELACOES PUBLICAS

OBJETIVO:MANUTENCAO

Unidade Orçamentária.: 02.01.00 GABINETE DO PREFEITO

AÇÃO: 04 131 2.007-ENCARGOS COM ASSESSORIA DE IMPRESA

Ano	Meta	Valor	Ano	Meta	Valor	Ano	Meta	Valor	Ano	Meta	Valor	Total Meta	Valor total
2026-	0	20.015,00	2027-	0	21.015,75	2028-	0	22.066,54	2029-	0	23.169,87	0	86.267,16

PROGRAMA: 0122-POLICIAMENTO MILITAR

OBJETIVO:MANUTENCAO

Unidade Orçamentária.: 02.01.00 GABINETE DO PREFEITO

AÇÃO: 03 181 2.009-ENCARGOS COM A SEGURANCA PUBLICA

Ano	Meta	Valor	Ano	Meta	Valor	Ano	Meta	Valor	Ano	Meta	Valor	Total Meta	Valor total
2026-	0	19.575,00	2027-	0	20.553,75	2028-	0	21.581,44	2029-	0	22.660,51	0	84.370,70

PROGRAMA: 0129-ASSISTENCIA MILITAR

OBJETIVO: MANUTENCAO

Unidade Orçamentária.: 02.01.00 GABINETE DO PREFEITO

AÇÃO: 04 153 2.008-ADMINISTRACAO DA JUNTA DE SERVICO MILITAR

PROGRAMA: 0129-ASSISTENCIA MILITAR													
OBJETIVO: MANUTENCAO													
Unidade Orçamentária.: 02.01.00 GABINETE DO PREFEITO													
AÇÃO: 04 153 2.008-ADMINISTRACAO DA JUNTA DE SERVICO MILITAR													
Produto:						Unidade:							
Ano	Meta	Valor	Ano	Meta	Valor	Ano	Meta	Valor	Ano	Meta	Valor	Total Meta	Valor total
2026-	0	29.105,00	2027-	0	30.560,25	2028-	0	32.088,26	2029-	0	33.692,67	0	125.446,18



PROGRAMA: 0027-SUPERVISAO E COORDENACAO GERAL

OBJETIVO:

MANUTENCAO

Unidade Orçamentária.: 02.02.00 SECRETARIA MUNICIPAL DE ADMINISTRACAO

AÇÃO: 04 122 1.006-AQUISICAO DE EQUIP. MATERIAIS PERMANENTE

Produto:

Unidade:

Ano	Meta	Valor	Ano	Meta	Valor	Ano	Meta	Valor	Ano	Meta	Valor	Total Meta	Valor total
2026-	0	82.470,00	2027-	0	86.593,50	2028-	0	90.923,18	2029-	0	95.469,34	0	355.456,02

Unidade Orçamentária.: 02.02.00 SECRETARIA MUNICIPAL DE ADMINISTRACAO

AÇÃO: 04 122 1.048-AQUISICAO DE BENS IMOVEIS

Produto:

Unidade:

Ano	Meta	Valor	Ano	Meta	Valor	Ano	Meta	Valor	Ano	Meta	Valor	Total Meta	Valor total
2026-	0	17.615,00	2027-	0	18.495,75	2028-	0	19.420,54	2029-	0	20.391,57	0	75.922,86

Unidade Orçamentária.: 02.02.00 SECRETARIA MUNICIPAL DE ADMINISTRACAO

AÇÃO: 04 122 2.010-MANUTENCAO DA SECRETARIA DE ADMINISTRAÇÃO

Produto:

Unidade:

Ano	Meta	Valor	Ano	Meta	Valor	Ano	Meta	Valor	Ano	Meta	Valor	Total Meta	Valor total
2026-	0	4.243.050,00	2027-	0	4.455.202,50	2028-	0	4.677.962,63	2029-	0	4.911.860,76	0	18.288.075,89

Unidade Orçamentária.: 02.02.00 SECRETARIA MUNICIPAL DE ADMINISTRACAO

AÇÃO: 04 122 2.011-INDENIZACAO ADMINISTRATIVA E SENTENCAS JUDICIAIS

Produto:

Unidade:

Ano	Meta	Valor	Ano	Meta	Valor	Ano	Meta	Valor	Ano	Meta	Valor	Total Meta	Valor total
2026-	0	75.685,00	2027-	0	79.469,25	2028-	0	83.442,71	2029-	0	87.614,85	0	326.211,81

PROGRAMA: 0031-ORGANIZACAO E MODERNIZACAO ADMINISTRATIVA

OBJETIVO:

MANUTENCAO

Unidade Orçamentária.: 02.02.00 SECRETARIA MUNICIPAL DE ADMINISTRACAO

AÇÃO: 04 122 2.105-CONCURSO PUBLICO

Produto:

Unidade:

Ano	Meta	Valor	Ano	Meta	Valor	Ano	Meta	Valor	Ano	Meta	Valor	Total Meta	Valor total
2026-	0	26.295,00	2027-	0	27.609,75	2028-	0	28.990,24	2029-	0	30.439,75	0	113.334,74

PROGRAMA: 0033-ADMINISTRACAO DE ALMOX. E PATRIMONIO

OBJETIVO:

MANUTENCAO

Unidade Orçamentária.: 02.02.00 SECRETARIA MUNICIPAL DE ADMINISTRACAO

AÇÃO: 04 122 2.025-MANUTENCAO DO DEPT. DE ALMOX. E PATRIMONIO

Produto:

Unidade:

Ano	Meta	Valor	Ano	Meta	Valor	Ano	Meta	Valor	Ano	Meta	Valor	Total Meta	Valor total
2026-	0	27.495,00	2027-	0	28.869,75	2028-	0	30.313,24	2029-	0	31.828,90	0	118.506,89

PROGRAMA: 0055-FISCALIZACAO E CONTROLE

OBJETIVO:

MANUTENCAO

Unidade Orçamentária.: 02.02.00 SECRETARIA MUNICIPAL DE ADMINISTRACAO

AÇÃO: 04 124 2.039-MANUTENCAO DA CONTROLADORIA GERAL DO MUNICIPIO

Produto:

Unidade:

Ano	Meta	Valor	Ano	Meta	Valor	Ano	Meta	Valor	Ano	Meta	Valor	Total Meta	Valor total
2026-	0	63.555,00	2027-	0	66.732,75	2028-	0	70.069,39	2029-	0	73.572,86	0	273.930,00

PROGRAMA: 0077-TREINAMENTO DE PESSOAL

OBJETIVO:

MANUTENCAO

Unidade Orçamentária.: 02.02.00 SECRETARIA MUNICIPAL DE ADMINISTRACAO

AÇÃO: 04 128 2.013-TREINAMENTO E CAPACITACAO DE PESSOAL

Produto:

Unidade:

Ano	Meta	Valor	Ano	Meta	Valor	Ano	Meta	Valor	Ano	Meta	Valor	Total Meta	Valor total
2026-	0	9.960,00	2027-	0	10.458,00	2028-	0	10.980,90	2029-	0	11.529,95	0	42.928,85

PROGRAMA: 0629-RADIODIFUSAO

OBJETIVO:

MANUTENCAO

Unidade Orçamentária.: 02.02.00 SECRETARIA MUNICIPAL DE ADMINISTRACAO

AÇÃO: 24 722 2.024-MANUTENCAO DOS SERVIÇOS DE RADIODIFUSAO

Produto:

Unidade:

Ano	Meta	Valor	Ano	Meta	Valor	Ano	Meta	Valor	Ano	Meta	Valor	Total Meta	Valor total
2026-	0	19.760,00	2027-	0	20.748,00	2028-	0	21.785,40	2029-	0	22.874,67	0	85.168,07



PROGRAMA: 0004-PROGRAMA DE ABASTECIMENTO

OBJETIVO:

MANUTENCAO

Unidade Orçamentária.: 02.03.00 SECRETARIA MUNICIPAL DE OBRAS E SERVICOS PUBLICOS E

AÇÃO: 17 544 1.033-CONST. REST. DE PONTES, BUEIROS E PASSAGEM MOLHADA

Produto:

Unidade:

Ano	Meta	Valor	Ano	Meta	Valor	Ano	Meta	Valor	Ano	Meta	Valor	Total Meta	Valor total
2026-	0	263.170,00	2027-	0	276.328,50	2028-	0	290.144,93	2029-	0	304.652,18	0	1.134.295,61

PROGRAMA: 0021-ADMINISTRACAO GERAL

OBJETIVO:

MANUTENCAO

Unidade Orçamentária.: 02.03.00 SECRETARIA MUNICIPAL DE OBRAS E SERVICOS PUBLICOS E

AÇÃO: 04 122 1.023-AQUISICAO DE MAQUINAS E VEICULOS P/SEC. DE OBRAS

Produto:

Unidade:

Ano	Meta	Valor	Ano	Meta	Valor	Ano	Meta	Valor	Ano	Meta	Valor	Total Meta	Valor total
2026-	0	87.555,00	2027-	0	91.932,75	2028-	0	96.529,39	2029-	0	101.355,86	0	377.373,00

Unidade Orçamentária.: 02.03.00 SECRETARIA MUNICIPAL DE OBRAS E SERVICOS PUBLICOS E

AÇÃO: 04 122 1.047-CONSTRUCAO DE AUDITORIO PUBLICO MUNICIPAL

Produto:

Unidade:

Ano	Meta	Valor	Ano	Meta	Valor	Ano	Meta	Valor	Ano	Meta	Valor	Total Meta	Valor total
2026-	0	208.615,00	2027-	0	219.045,75	2028-	0	229.998,04	2029-	0	241.497,94	0	899.156,73

PROGRAMA: 0028-SUPERVISAO E COORDENACAO

OBJETIVO:

MANUTENCAO

Unidade Orçamentária.: 02.03.00 SECRETARIA MUNICIPAL DE OBRAS E SERVICOS PUBLICOS E

AÇÃO: 15 122 2.053-MANUTENÇÃO DA SECRETARIA DE OBRAS E SERVIÇOS PÚBLICOS

Produto:

Unidade:

Ano	Meta	Valor	Ano	Meta	Valor	Ano	Meta	Valor	Ano	Meta	Valor	Total Meta	Valor total
2026-	0	622.645,00	2027-	0	653.777,25	2028-	0	686.466,11	2029-	0	720.789,42	0	2.683.677,78

PROGRAMA: 0053-ACOES DE PRESERVACAO E DEFESA DO MEIO AMBIENTE

OBJETIVO:

MANUTENCAO

Unidade Orçamentária.: 02.03.00 SECRETARIA MUNICIPAL DE OBRAS E SERVICOS PUBLICOS E

AÇÃO: 18 544 1.042-CONSTR. AMPL. E REC. DE BARREIROS E BARRAGENS

Produto:

Unidade:

Ano	Meta	Valor	Ano	Meta	Valor	Ano	Meta	Valor	Ano	Meta	Valor	Total Meta	Valor total
2026-	0	87.555,00	2027-	0	91.932,75	2028-	0	96.529,39	2029-	0	101.355,86	0	377.373,00

PROGRAMA: 0360-PLANEJAMENTO URBANO

OBJETIVO:

MANUTENCAO

Unidade Orçamentária.: 02.03.00 SECRETARIA MUNICIPAL DE OBRAS E SERVICOS PUBLICOS E

AÇÃO: 15 451 1.020-CONST. E RECUPERACAO DE CALCAMENTOS

Produto:

Unidade:

Ano	Meta	Valor	Ano	Meta	Valor	Ano	Meta	Valor	Ano	Meta	Valor	Total Meta	Valor total
2026-	0	773.195,00	2027-	0	811.854,75	2028-	0	852.447,49	2029-	0	895.069,86	0	3.332.567,10

PROGRAMA: 0361-DESENVOLVIMENTO URBANO

OBJETIVO:

MANUTENCAO

Unidade Orçamentária.: 02.03.00 SECRETARIA MUNICIPAL DE OBRAS E SERVICOS PUBLICOS E

AÇÃO: 15 451 1.022-CONST. REST. DE PREDIOS PUBLICOS MUNICIPAIS

Produto:

Unidade:

Ano	Meta	Valor	Ano	Meta	Valor	Ano	Meta	Valor	Ano	Meta	Valor	Total Meta	Valor total
2026-	0	52.330,00	2027-	0	54.946,50	2028-	0	57.693,83	2029-	0	60.578,52	0	225.548,85

PROGRAMA: 0361-DESENVOLVIMENTO URBANO

OBJETIVO:

MANUTENCAO

Unidade Orçamentária.: 02.03.00 SECRETARIA MUNICIPAL DE OBRAS E SERVICOS PUBLICOS E

AÇÃO: 15 451 1.024-ABERTURA DE RUAS E AVENIDAS

Produto:

Unidade:

Ano	Meta	Valor	Ano	Meta	Valor	Ano	Meta	Valor	Ano	Meta	Valor	Total Meta	Valor total
2026-	0	69.430,00	2027-	0	72.901,50	2028-	0	76.546,58	2029-	0	80.373,91	0	299.251,99

PROGRAMA: 0363-URBANISMO

OBJETIVO:

MANUTENCAO

Unidade Orçamentária.: 02.03.00 SECRETARIA MUNICIPAL DE OBRAS E SERVICOS PUBLICOS E

AÇÃO: 15 452 2.054-URBANIZACAO DE VIAS E OUTROS LOGRAD. PUBLICOS

Produto:

Unidade:

Ano	Meta	Valor	Ano	Meta	Valor	Ano	Meta	Valor	Ano	Meta	Valor	Total Meta	Valor total
2026-	0	30.885,00	2027-	0	32.429,25	2028-	0	34.050,71	2029-	0	35.753,25	0	133.118,21

PROGRAMA: 0371-LIMPEZA PUBLICA

OBJETIVO:

MANUTENCAO

Unidade Orçamentária.: 02.03.00 SECRETARIA MUNICIPAL DE OBRAS E SERVICOS PUBLICOS E

AÇÃO: 15 452 1.025-AQUIS. DE EQUIP. P/LIMPEZA PUBLICA

Produto:

Unidade:

Ano	Meta	Valor	Ano	Meta	Valor	Ano	Meta	Valor	Ano	Meta	Valor	Total Meta	Valor total
2026-	0	17.615,00	2027-	0	18.495,75	2028-	0	19.420,54	2029-	0	20.391,57	0	75.922,86

Unidade Orçamentária.: 02.03.00 SECRETARIA MUNICIPAL DE OBRAS E SERVICOS PUBLICOS E

AÇÃO: 15 452 2.056-MANUT. DOS SERVICOS DE LIMPEZA PUBLICA

Produto:

Unidade:

Ano	Meta	Valor	Ano	Meta	Valor	Ano	Meta	Valor	Ano	Meta	Valor	Total Meta	Valor total
2026-	0	703.745,00	2027-	0	738.932,25	2028-	0	775.878,86	2029-	0	814.672,80	0	3.033.228,91

PROGRAMA: 0373-SERVIÇOS FUNERARIOS

OBJETIVO:

MANUTENCAO

Unidade Orçamentária.: 02.03.00 SECRETARIA MUNICIPAL DE OBRAS E SERVICOS PUBLICOS E

AÇÃO: 15 452 1.051-CONSTRUCAO DE CEMITERIO PUBLICO

Produto:

Unidade:

Ano	Meta	Valor	Ano	Meta	Valor	Ano	Meta	Valor	Ano	Meta	Valor	Total Meta	Valor total
2026-	0	17.615,00	2027-	0	18.495,75	2028-	0	19.420,54	2029-	0	20.391,57	0	75.922,86

PROGRAMA: 0375-PARQUES E JARDINS

OBJETIVO:

MANUTENCAO

Unidade Orçamentária.: 02.03.00 SECRETARIA MUNICIPAL DE OBRAS E SERVICOS PUBLICOS E

AÇÃO: 15 452 1.026-CONST. REST. DE PRACAS, PARQUES, JARDINS E OUTROS

Produto:

Unidade:

Ano	Meta	Valor	Ano	Meta	Valor	Ano	Meta	Valor	Ano	Meta	Valor	Total Meta	Valor total
2026-	0	87.555,00	2027-	0	91.932,75	2028-	0	96.529,39	2029-	0	101.355,86	0	377.373,00

Unidade Orçamentária.: 02.03.00 SECRETARIA MUNICIPAL DE OBRAS E SERVICOS PUBLICOS E

AÇÃO: 15 452 2.058-MANUT. CONSERV. PRACAS, PARQUES E JARDINS E OUTROS

Produto:

Unidade:

Ano	Meta	Valor	Ano	Meta	Valor	Ano	Meta	Valor	Ano	Meta	Valor	Total Meta	Valor total
2026-	0	31.400,00	2027-	0	32.970,00	2028-	0	34.618,50	2029-	0	36.349,43	0	135.337,93

PROGRAMA: 0401-MELHORIA HABITACIONAL

OBJETIVO:

MANUTENCAO

Unidade Orçamentária.: 02.03.00 SECRETARIA MUNICIPAL DE OBRAS E SERVICOS PUBLICOS E

AÇÃO: 16 482 1.027-CONST.REST. DE CASAS POPULARES E MELHORIA HABITACIONAL

Produto:

Unidade:

Ano	Meta	Valor	Ano	Meta	Valor	Ano	Meta	Valor	Ano	Meta	Valor	Total Meta	Valor total
2026-	0	231.635,00	2027-	0	243.216,75	2028-	0	255.377,59	2029-	0	268.146,47	0	998.375,81

PROGRAMA: 0410-ABASTECIMENTO E DISTRIBUICAO D'AGUA

OBJETIVO:

MANUTENCAO

Unidade Orçamentária.: 02.03.00 SECRETARIA MUNICIPAL DE OBRAS E SERVICOS PUBLICOS E

AÇÃO: 17 544 1.021-CONST. REC POÇOS TUBULARES SEDE/Z. RURAL

Produto:

Unidade:

Ano	Meta	Valor	Ano	Meta	Valor	Ano	Meta	Valor	Ano	Meta	Valor	Total Meta	Valor total
2026-	0	87.555,00	2027-	0	91.932,75	2028-	0	96.529,39	2029-	0	101.355,86	0	377.373,00

PROGRAMA: 0410-ABASTECIMENTO E DISTRIBUICAO D'AGUA

OBJETIVO:

MANUTENCAO

Unidade Orçamentária.: 02.03.00 SECRETARIA MUNICIPAL DE OBRAS E SERVICOS PUBLICOS E

AÇÃO: 17 512 1.030-CONSTR. E AMPL. DE SISTEMA DE ABAST. D'AGUA

Produto:

Unidade:

Ano	Meta	Valor	Ano	Meta	Valor	Ano	Meta	Valor	Ano	Meta	Valor	Total Meta	Valor total
2026-	0	876.805,00	2027-	0	920.645,25	2028-	0	966.677,51	2029-	0	1.015.011,39	0	3.779.139,15

PROGRAMA: 0410-ABASTECIMENTO E DISTRIBUICAO D'AGUA

OBJETIVO:

MANUTENCAO

Unidade Orçamentária.: 02.03.00 SECRETARIA MUNICIPAL DE OBRAS E SERVICOS PUBLICOS E

AÇÃO: 17 512 2.028-MANUT. DE POCOS, CHAFARIZES E CAIXAS D'AGUAS

Produto:

Unidade:

Ano	Meta	Valor	Ano	Meta	Valor	Ano	Meta	Valor	Ano	Meta	Valor	Total Meta	Valor total
2026-	0	261.380,00	2027-	0	274.449,00	2028-	0	288.171,45	2029-	0	302.580,02	0	1.126.580,47



PROGRAMA: 0418-SANEAMENTO GERAL

OBJETIVO:

MANUTENCAO

Unidade Orçamentária.: 02.03.00 SECRETARIA MUNICIPAL DE OBRAS E SERVICOS PUBLICOS E

AÇÃO: 17 512 1.028-CONST. INST. REST. DE LAVANDERIA PUBLICA

Produto:

Unidade:

Ano	Meta	Valor	Ano	Meta	Valor	Ano	Meta	Valor	Ano	Meta	Valor	Total Meta	Valor total
2026-	0	25.655,00	2027-	0	26.937,75	2028-	0	28.284,64	2029-	0	29.698,87	0	110.576,26

Unidade Orçamentária.: 02.03.00 SECRETARIA MUNICIPAL DE OBRAS E SERVICOS PUBLICOS E

AÇÃO: 17 511 1.034-CONSTR. AMPL. E RECU. DE REDE DE ESGOTOS

Produto:

Unidade:

Ano	Meta	Valor	Ano	Meta	Valor	Ano	Meta	Valor	Ano	Meta	Valor	Total Meta	Valor total
2026-	0	87.555,00	2027-	0	91.932,75	2028-	0	96.529,39	2029-	0	101.355,86	0	377.373,00

Unidade Orçamentária.: 02.03.00 SECRETARIA MUNICIPAL DE OBRAS E SERVICOS PUBLICOS E

AÇÃO: 17 512 1.037-CONSTRUCAO E RESTAURACAO DO ATERRO SANITARIO

Produto:

Unidade:

Ano	Meta	Valor	Ano	Meta	Valor	Ano	Meta	Valor	Ano	Meta	Valor	Total Meta	Valor total
2026-	0	315.755,00	2027-	0	331.542,75	2028-	0	348.119,89	2029-	0	365.525,88	0	1.360.943,52

Unidade Orçamentária.: 02.03.00 SECRETARIA MUNICIPAL DE OBRAS E SERVICOS PUBLICOS E

AÇÃO: 17 512 2.059-MANUTENCAO DE LAVANDERIA COMUNITARIA

Produto:

Unidade:

Ano	Meta	Valor	Ano	Meta	Valor	Ano	Meta	Valor	Ano	Meta	Valor	Total Meta	Valor total
2026-	0	12.000,00	2027-	0	12.600,00	2028-	0	13.230,00	2029-	0	13.891,50	0	51.721,50

PROGRAMA: 0448-SANEAMENTO GERAL

OBJETIVO:

MANUTENCAO

Unidade Orçamentária.: 02.03.00 SECRETARIA MUNICIPAL DE OBRAS E SERVICOS PUBLICOS E

AÇÃO: 17 511 1.046-CONSTRUÇÃO DE MODULOS SANITARIOS

Produto:

Unidade:

Ano	Meta	Valor	Ano	Meta	Valor	Ano	Meta	Valor	Ano	Meta	Valor	Total Meta	Valor total
2026-	0	231.525,00	2027-	0	243.101,25	2028-	0	255.256,31	2029-	0	268.019,13	0	997.901,69

PROGRAMA: 0493-PRODUCAO E FOMENTO

OBJETIVO:

MANUTENCAO

Unidade Orçamentária.: 02.03.00 SECRETARIA MUNICIPAL DE OBRAS E SERVICOS PUBLICOS E

AÇÃO: 20 606 1.050-CONSTRUCAO DE MATADOURO E AÇOUQUE MUNICIPAL

Produto:

Unidade:

Ano	Meta	Valor	Ano	Meta	Valor	Ano	Meta	Valor	Ano	Meta	Valor	Total Meta	Valor total
2026-	0	43.775,00	2027-	0	45.963,75	2028-	0	48.261,94	2029-	0	50.675,04	0	188.675,73

PROGRAMA: 0636-CONTROLE DA UTILIZACAO DA ENERGIA

OBJETIVO:

MANUTENCAO

Unidade Orçamentária.: 02.03.00 SECRETARIA MUNICIPAL DE OBRAS E SERVICOS PUBLICOS E

AÇÃO: 25 751 2.060-MANUTENCAO DE SERV. DE ILUMIN. PUBLICA

Produto:

Unidade:

Ano	Meta	Valor	Ano	Meta	Valor	Ano	Meta	Valor	Ano	Meta	Valor	Total Meta	Valor total
2026-	0	271.475,00	2027-	0	285.048,75	2028-	0	299.301,19	2029-	0	314.266,25	0	1.170.091,19

PROGRAMA: 0647-DISTRIBUICAO DE ENERGIA ELETRICA

OBJETIVO:

MANUTENCAO

Unidade Orçamentária.: 02.03.00 SECRETARIA MUNICIPAL DE OBRAS E SERVICOS PUBLICOS E

AÇÃO: 25 752 1.031-IMPLANT. E AMPL. DA ELETRIFICACAO URBANA/RURAL

Produto:

Unidade:

Ano	Meta	Valor	Ano	Meta	Valor	Ano	Meta	Valor	Ano	Meta	Valor	Total Meta	Valor total
2026-	0	263.170,00	2027-	0	276.328,50	2028-	0	290.144,93	2029-	0	304.652,18	0	1.134.295,61

PROGRAMA: 0664-ESTRADAS VICINAIS

OBJETIVO:

MANUTENCAO

Unidade Orçamentária.: 02.03.00 SECRETARIA MUNICIPAL DE OBRAS E SERVICOS PUBLICOS E

AÇÃO: 26 782 1.032-CONST. REST. DE ESTRADAS VICINAIS

Produto:

Unidade:

Ano	Meta	Valor	Ano	Meta	Valor	Ano	Meta	Valor	Ano	Meta	Valor	Total Meta	Valor total
2026-	0	369.845,00	2027-	0	388.337,25	2028-	0	407.754,11	2029-	0	428.141,82	0	1.594.078,18

PROGRAMA: 0666-SERVIÇOS DE TRANSPORTES RODOVIARIOS

OBJETIVO: MANUTENCAO

Unidade Orçamentária.: 02.03.00 SECRETARIA MUNICIPAL DE OBRAS E SERVICOS PUBLICOS E

AÇÃO: 26 782 2.061-MANUTENCAO E CONSERV. DE ESTRADAS VICINAIS E RODOVIARIO

Produto:				Unidade:			
Ano	Meta	Valor	Ano	Meta	Valor	Ano	Meta
2026-	0	676.660,00	2027-	0	710.493,00	2028-	0
2029-	0	746.017,65	2029-	0	783.318,53	Total Meta	0
						Valor total	2.916.469,18

PROGRAMA: 0028-SUPERVISAO E COORDENACAO

OBJETIVO: MANUTENCAO

Unidade Orçamentária.: 02.04.00 ADMINISTRACAO DA SECRETARIA MUNICIPAL DE EDUCACAO

AÇÃO: 12 361 2.036-MANUTENÇÃO DA SECRETARIA DE EDUCAÇÃO - FME

Produto:				Unidade:			
Ano	Meta	Valor	Ano	Meta	Valor	Ano	Meta
2026-	0	2.041.090,00	2027-	0	2.143.144,50	2028-	0
2029-	0	2.250.301,73	2029-	0	2.362.816,82	Total Meta	0
						Valor total	8.797.353,05

PROGRAMA: 0061-INFORMATICA

OBJETIVO: MANUTENCAO

Unidade Orçamentária.: 02.04.00 ADMINISTRACAO DA SECRETARIA MUNICIPAL DE EDUCACAO

AÇÃO: 12 361 2.102-MANUTENCAO DA SALA DE INFORMATICA

Produto:				Unidade:			
Ano	Meta	Valor	Ano	Meta	Valor	Ano	Meta
2026-	0	39.440,00	2027-	0	41.412,00	2028-	0
2029-	0	43.482,60	2029-	0	45.656,73	Total Meta	0
						Valor total	169.991,33

PROGRAMA: 0188-ENSINO REGULAR

OBJETIVO: MANUTENCAO

Unidade Orçamentária.: 02.04.00 ADMINISTRACAO DA SECRETARIA MUNICIPAL DE EDUCACAO

AÇÃO: 12 361 2.038-MANUTENÇÃO DE OUTROS PROGRAMAS DO FNDE

Produto:				Unidade:			
Ano	Meta	Valor	Ano	Meta	Valor	Ano	Meta
2026-	0	98.405,00	2027-	0	103.325,25	2028-	0
2029-	0	108.491,51	2029-	0	113.916,09	Total Meta	0
						Valor total	424.137,85

Unidade Orçamentária.: 02.04.00 ADMINISTRACAO DA SECRETARIA MUNICIPAL DE EDUCACAO

AÇÃO: 12 361 2.047-ADMINISTRAÇÃO DE RECURSOS DO FUNDEF

Produto:				Unidade:			
Ano	Meta	Valor	Ano	Meta	Valor	Ano	Meta
2026-	0	2.109.320,00	2027-	0	2.214.786,00	2028-	0
2029-	0	2.325.525,30	2029-	0	2.441.801,57	Total Meta	0
						Valor total	9.091.432,87

PROGRAMA: 0190-EDUCACAO PRE-ESCOLAR

OBJETIVO: MANUTENCAO

Unidade Orçamentária.: 02.04.00 ADMINISTRACAO DA SECRETARIA MUNICIPAL DE EDUCACAO

AÇÃO: 12 368 2.050-MERENDA ESCOLAR-PNAE-PRE-ESCOLAR

Produto:				Unidade:			
Ano	Meta	Valor	Ano	Meta	Valor	Ano	Meta
2026-	0	26.165,00	2027-	0	27.473,25	2028-	0
2029-	0	28.846,91	2029-	0	30.289,26	Total Meta	0
						Valor total	112.774,42

PROGRAMA: 0252-EDUCACAO ESPECIAL

OBJETIVO: ANUTENCAO

Unidade Orçamentária.: 02.04.00 ADMINISTRACAO DA SECRETARIA MUNICIPAL DE EDUCACAO

AÇÃO: 12 367 2.044-MANUTENÇÃO DE OUTROS PROGRAMAS DO FNDE

Produto:				Unidade:			
Ano	Meta	Valor	Ano	Meta	Valor	Ano	Meta
2026-	0	84.425,00	2027-	0	88.646,25	2028-	0
2029-	0	93.078,56	2029-	0	97.732,49	Total Meta	0
						Valor total	363.882,30

PROGRAMA: 0269-ENSINO REGULAR

OBJETIVO: MANUTENCAO

Unidade Orçamentária.: 02.04.00 ADMINISTRACAO DA SECRETARIA MUNICIPAL DE EDUCACAO

AÇÃO: 12 361 1.015-CONST. AMPL. E REST. DE UNIDADES ESCOLARES

Produto:				Unidade:			
Ano	Meta	Valor	Ano	Meta	Valor	Ano	Meta
2026-	0	294.820,00	2027-	0	309.561,00	2028-	0
2029-	0	325.039,05	2029-	0	341.291,00	Total Meta	0
						Valor total	1.270.711,05

PROGRAMA: 0269-ENSINO REGULAR

OBJETIVO: MANUTENCAO

Unidade Orçamentária.: 02.04.00 ADMINISTRACAO DA SECRETARIA MUNICIPAL DE EDUCACAO

AÇÃO: 12 361 1.016-AQUIS. DIV. EQUIP. E MAT. PERMANENTE P/UNIDADES ESCOLAR

Produto:				Unidade:			
Ano	Meta	Valor	Ano	Meta	Valor	Ano	Meta
2026-	0	52.710,00	2027-	0	55.345,50	2028-	0
2029-	0	58.112,78	2029-	0	61.018,42	Total Meta	0
						Valor total	227.186,70

PROGRAMA: 0269-ENSINO REGULAR

OBJETIVO: MANUTENCAO

Unidade Orçamentária.: 02.04.00 ADMINISTRACAO DA SECRETARIA MUNICIPAL DE EDUCACAO

AÇÃO: 12 361 1.017-AQUISICAO DE BENS IMOVEIS

Produto:						Unidade:							
Ano	Meta	Valor	Ano	Meta	Valor	Ano	Meta	Valor	Ano	Meta	Valor	Total Meta	Valor total
2026-	0	26.290,00	2027-	0	27.604,50	2028-	0	28.984,73	2029-	0	30.433,97	0	113.313,20

Unidade Orçamentária.: 02.04.00 ADMINISTRACAO DA SECRETARIA MUNICIPAL DE EDUCACAO

AÇÃO: 12 361 1.018-AQUIS. DE VEICULOS/MOTOCICLETA

Produto:						Unidade:							
Ano	Meta	Valor	Ano	Meta	Valor	Ano	Meta	Valor	Ano	Meta	Valor	Total Meta	Valor total
2026-	0	107.210,00	2027-	0	112.570,50	2028-	0	118.199,03	2029-	0	124.108,98	0	462.088,51

Unidade Orçamentária.: 02.04.00 ADMINISTRACAO DA SECRETARIA MUNICIPAL DE EDUCACAO

AÇÃO: 12 361 1.045-CONST. AMPL. E REST. DE QUADRAS ESPORTIVAS EM UNIDADES ESCOLARES

Produto:						Unidade:							
Ano	Meta	Valor	Ano	Meta	Valor	Ano	Meta	Valor	Ano	Meta	Valor	Total Meta	Valor total
2026-	0	386.330,00	2027-	0	405.646,50	2028-	0	425.928,83	2029-	0	447.225,27	0	1.665.130,60

Unidade Orçamentária.: 02.04.00 ADMINISTRACAO DA SECRETARIA MUNICIPAL DE EDUCACAO

AÇÃO: 12 361 2.035-MANUTENÇÃO DO QSE

Produto:						Unidade:							
Ano	Meta	Valor	Ano	Meta	Valor	Ano	Meta	Valor	Ano	Meta	Valor	Total Meta	Valor total
2026-	0	299.930,00	2027-	0	314.926,50	2028-	0	330.672,83	2029-	0	347.206,47	0	1.292.735,80

Unidade Orçamentária.: 02.04.00 ADMINISTRACAO DA SECRETARIA MUNICIPAL DE EDUCACAO

AÇÃO: 12 361 2.037-MANUTENÇÃO DO ENSINO FUNDAMENTAL - FME

Produto:						Unidade:							
Ano	Meta	Valor	Ano	Meta	Valor	Ano	Meta	Valor	Ano	Meta	Valor	Total Meta	Valor total
2026-	0	1.171.655,00	2027-	0	1.230.237,75	2028-	0	1.291.749,64	2029-	0	1.356.337,12	0	5.049.979,51

Unidade Orçamentária.: 02.04.00 ADMINISTRACAO DA SECRETARIA MUNICIPAL DE EDUCACAO

AÇÃO: 12 361 2.040-MERENDA ESCOLAR - PNAE-ENS. FUNDAMENTAL

Produto:						Unidade:							
Ano	Meta	Valor	Ano	Meta	Valor	Ano	Meta	Valor	Ano	Meta	Valor	Total Meta	Valor total
2026-	0	464.310,00	2027-	0	487.525,50	2028-	0	511.901,78	2029-	0	537.496,87	0	2.001.234,15

PROGRAMA: 0273-ASSISTENCIA AO EDUCANDO

OBJETIVO: MANUTENCAO

Unidade Orçamentária.: 02.04.00 ADMINISTRACAO DA SECRETARIA MUNICIPAL DE EDUCACAO

AÇÃO: 12 366 2.048-ENC. C/BOLSA EST. MAT. PED. RES. TRANSP. ESCOLAR

Produto:						Unidade:							
Ano	Meta	Valor	Ano	Meta	Valor	Ano	Meta	Valor	Ano	Meta	Valor	Total Meta	Valor total
2026-	0	20.420,00	2027-	0	21.441,00	2028-	0	22.513,05	2029-	0	23.638,70	0	88.012,75

PROGRAMA: 0273-ASSISTENCIA AO EDUCANDO

OBJETIVO: MANUTENCAO

Unidade Orçamentária.: 02.04.00 ADMINISTRACAO DA SECRETARIA MUNICIPAL DE EDUCACAO

AÇÃO: 12 367 2.049-QUAL. DE PESSOAL P/TRAB. PORTADOR DE DEFICIENCIA

Produto:						Unidade:							
Ano	Meta	Valor	Ano	Meta	Valor	Ano	Meta	Valor	Ano	Meta	Valor	Total Meta	Valor total
2026-	0	25.785,00	2027-	0	27.074,25	2028-	0	28.427,96	2029-	0	29.849,36	0	111.136,57

PROGRAMA: 0277-TRANSPORTE ESCOLAR

OBJETIVO: MANUTENCAO

Unidade Orçamentária.: 02.04.00 ADMINISTRACAO DA SECRETARIA MUNICIPAL DE EDUCACAO

AÇÃO: 12 361 1.053-AQUISICAO DE TRANSPORTE ESCOLAR

Produto:						Unidade:							
Ano	Meta	Valor	Ano	Meta	Valor	Ano	Meta	Valor	Ano	Meta	Valor	Total Meta	Valor total
2026-	0	87.170,00	2027-	0	91.528,50	2028-	0	96.104,93	2029-	0	100.910,18	0	375.713,61

PROGRAMA: 0277-TRANSPORTE ESCOLAR

OBJETIVO: MANUTENCAO

Unidade Orçamentária.: 02.04.00 ADMINISTRACAO DA SECRETARIA MUNICIPAL DE EDUCACAO

AÇÃO: 12 361 2.041-MANUTENCAO DO TRANSPORTE ESCOLAR

Produto:						Unidade:							
Ano	Meta	Valor	Ano	Meta	Valor	Ano	Meta	Valor	Ano	Meta	Valor	Total Meta	Valor total
2026-	0	541.910,00	2027-	0	569.005,50	2028-	0	597.455,78	2029-	0	627.328,57	0	2.335.699,85

PROGRAMA: 0283-ENSINO MEDIO

OBJETIVO: MANUTENCAO

Unidade Orçamentária.: 02.04.00 ADMINISTRACAO DA SECRETARIA MUNICIPAL DE EDUCACAO

AÇÃO: 12 362 2.042-ENCARGOS COM O ENSINO MEDIO

Produto:						Unidade:					
Ano	Meta	Valor	Ano	Meta	Valor	Ano	Meta	Valor	Ano	Meta	Valor
2026-	0	34.975,00	2027-	0	36.723,75	2028-	0	38.559,94	2029-	0	40.487,94
										Total Meta	Valor total
										0	150.746,63

PROGRAMA: 0289-PROFISSIONALIZACAO BASICA

OBJETIVO: MANUTENCAO

Unidade Orçamentária.: 02.04.00 ADMINISTRACAO DA SECRETARIA MUNICIPAL DE EDUCACAO

AÇÃO: 12 363 2.043-ENCARGOS COM O ENSINO PROFISSIONALIZANTE

Produto:						Unidade:					
Ano	Meta	Valor	Ano	Meta	Valor	Ano	Meta	Valor	Ano	Meta	Valor
2026-	0	26.040,00	2027-	0	27.342,00	2028-	0	28.709,10	2029-	0	30.144,56
										Total Meta	Valor total
										0	112.235,66

PROGRAMA: 0302-EDUCACAO DA CRIANCA DE 0 A 6 ANOS

OBJETIVO: MANUTENCAO

Unidade Orçamentária.: 02.04.00 ADMINISTRACAO DA SECRETARIA MUNICIPAL DE EDUCACAO

AÇÃO: 12 365 1.019-CONSTR. AMPL. E REST. DE CRECHES

Produto:						Unidade:					
Ano	Meta	Valor	Ano	Meta	Valor	Ano	Meta	Valor	Ano	Meta	Valor
2026-	0	87.555,00	2027-	0	91.932,75	2028-	0	96.529,39	2029-	0	101.355,86
										Total Meta	Valor total
										0	377.373,00

Unidade Orçamentária.: 02.04.00 ADMINISTRACAO DA SECRETARIA MUNICIPAL DE EDUCACAO

AÇÃO: 12 365 2.045-INSTALAR E MANTER CRECHES

Produto:						Unidade:					
Ano	Meta	Valor	Ano	Meta	Valor	Ano	Meta	Valor	Ano	Meta	Valor
2026-	0	34.720,00	2027-	0	36.456,00	2028-	0	38.278,80	2029-	0	40.192,74
										Total Meta	Valor total
										0	149.647,54

Unidade Orçamentária.: 02.04.00 ADMINISTRACAO DA SECRETARIA MUNICIPAL DE EDUCACAO

AÇÃO: 12 365 2.046-MANUTENCAO DO ENSINO INFANTIL

Produto:						Unidade:					
Ano	Meta	Valor	Ano	Meta	Valor	Ano	Meta	Valor	Ano	Meta	Valor
2026-	0	86.025,00	2027-	0	90.326,25	2028-	0	94.842,56	2029-	0	99.584,69
										Total Meta	Valor total
										0	370.778,50

PROGRAMA: 0303-CRECHE

OBJETIVO: MANUTENCAO

Unidade Orçamentária.: 02.04.00 ADMINISTRACAO DA SECRETARIA MUNICIPAL DE EDUCACAO

AÇÃO: 12 365 1.052-AQUISICAO DE PARQUES INFANTIS

Produto:						Unidade:					
Ano	Meta	Valor	Ano	Meta	Valor	Ano	Meta	Valor	Ano	Meta	Valor
2026-	0	34.970,00	2027-	0	36.718,50	2028-	0	38.554,43	2029-	0	40.482,15
										Total Meta	Valor total
										0	150.725,08

PROGRAMA: 0303-CRECHE

OBJETIVO: MANUTENCAO

Unidade Orçamentária.: 02.04.00 ADMINISTRACAO DA SECRETARIA MUNICIPAL DE EDUCACAO

AÇÃO: 12 365 2.055-MERENDA ESCOLAR-PNAE-CRECHE

Produto:						Unidade:					
Ano	Meta	Valor	Ano	Meta	Valor	Ano	Meta	Valor	Ano	Meta	Valor
2026-	0	17.615,00	2027-	0	18.495,75	2028-	0	19.420,54	2029-	0	20.391,57
										Total Meta	Valor total
										0	75.922,86

PROGRAMA: 0336-ACAO CULTURAL

OBJETIVO: MANUTENCAO

Unidade Orçamentária.: 02.04.10 SECRETARIA MUNICIPAL DE CULTURA

AÇÃO: 13 392 1.043-CONST. REST. DA BIBLIOTECA PUBLICA

Produto:						Unidade:					
Ano	Meta	Valor	Ano	Meta	Valor	Ano	Meta	Valor	Ano	Meta	Valor
2026-	0	8.550,00	2027-	0	8.977,50	2028-	0	9.426,38	2029-	0	9.897,70
										Total Meta	Valor total
										0	36.851,58

PROGRAMA: 0336-ACAO CULTURAL

OBJETIVO: MANUTENCAO

Unidade Orçamentária.: 02.04.10 SECRETARIA MUNICIPAL DE CULTURA

AÇÃO: 13 392 1.044-AQUIS. DE ACERVO P/BIBLIOTECA PUBLICA

Produto:						Unidade:					
Ano	Meta	Valor	Ano	Meta	Valor	Ano	Meta	Valor	Ano	Meta	Valor
2026-	0	17.615,00	2027-	0	18.495,75	2028-	0	19.420,54	2029-	0	20.391,57
										Total Meta	Valor total
										0	75.922,86



PROGRAMA: 0336-ACAO CULTURAL

OBJETIVO:

MANUTENCAO

Unidade Orçamentária.: 02.04.10 SECRETARIA MUNICIPAL DE CULTURA

AÇÃO: 13 392 2.084-MANUTENCAO DA SECRETARIA MUNICIPAL DE CULTURA

Produto:

Unidade:

Ano	Meta	Valor	Ano	Meta	Valor	Ano	Meta	Valor	Ano	Meta	Valor	Total Meta	Valor total
2026-	0	141.240,00	2027-	0	148.302,00	2028-	0	155.717,10	2029-	0	163.502,96	0	608.762,06

Unidade Orçamentária.: 02.04.10 SECRETARIA MUNICIPAL DE CULTURA

AÇÃO: 13 392 2.085-APOIO AS ATIVIDADES CULTURAIS DO MUNICIPIO

Produto:

Unidade:

Ano	Meta	Valor	Ano	Meta	Valor	Ano	Meta	Valor	Ano	Meta	Valor	Total Meta	Valor total
2026-	0	99.255,00	2027-	0	104.217,75	2028-	0	109.423,64	2029-	0	114.900,07	0	427.801,46

PROGRAMA: 0707-DESPORTO AMADOR

OBJETIVO:

MANUTENCAO

Unidade Orçamentária.: 02.04.20 SECRETARIA MUNICIPAL DE ESPORTE E LAZER

AÇÃO: 27 812 1.955-CONST. DE GINASIO POLIESPORTIVO, QUADRAS E CPO FUTEBOL

Produto:

Unidade:

Ano	Meta	Valor	Ano	Meta	Valor	Ano	Meta	Valor	Ano	Meta	Valor	Total Meta	Valor total
2026-	0	431.460,00	2027-	0	453.033,00	2028-	0	475.684,65	2029-	0	499.466,88	0	1.859.646,53

Unidade Orçamentária.: 02.04.20 SECRETARIA MUNICIPAL DE ESPORTE E LAZER

AÇÃO: 27 813 2.086-APOIO AO DESPORTO AMADOR

Produto:

Unidade:

Ano	Meta	Valor	Ano	Meta	Valor	Ano	Meta	Valor	Ano	Meta	Valor	Total Meta	Valor total
2026-	0	30.890,00	2027-	0	32.434,50	2028-	0	34.056,23	2029-	0	35.759,04	0	133.139,77

PROGRAMA: 0714-RECREACAO E LAZER

OBJETIVO:

MANUTENCAO

Unidade Orçamentária.: 02.04.20 SECRETARIA MUNICIPAL DE ESPORTE E LAZER

AÇÃO: 27 813 2.087-MANUTENÇÃO DA SECRETARIA DE ESPORTE E LAZER

Produto:

Unidade:

Ano	Meta	Valor	Ano	Meta	Valor	Ano	Meta	Valor	Ano	Meta	Valor	Total Meta	Valor total
2026-	0	118.270,00	2027-	0	124.183,50	2028-	0	130.392,68	2029-	0	136.912,31	0	509.758,49

PROGRAMA: 0204-ACOES PREVENTIVAS DE SAUDE

OBJETIVO:

MANUTENCAO

Unidade Orçamentária.: 02.05.00 FUNDO MUNICIPAL DE SAUDE

AÇÃO: 10 301 1.055-AQUISICAO DE UNIDADE MOVEL DE SAUDE

Produto:

Unidade:

Ano	Meta	Valor	Ano	Meta	Valor	Ano	Meta	Valor	Ano	Meta	Valor	Total Meta	Valor total
2026-	0	294.820,00	2027-	0	309.561,00	2028-	0	325.039,05	2029-	0	341.291,00	0	1.270.711,05

PROGRAMA: 0204-ACOES PREVENTIVAS DE SAUDE

OBJETIVO:

MANUTENCAO

Unidade Orçamentária.: 02.05.00 FUNDO MUNICIPAL DE SAUDE

AÇÃO: 10 301 2.064-MANUTENCAO - PROG. PAB-FIXO

Produto:

Unidade:

Ano	Meta	Valor	Ano	Meta	Valor	Ano	Meta	Valor	Ano	Meta	Valor	Total Meta	Valor total
2026-	0	2.426.550,00	2027-	0	2.547.877,50	2028-	0	2.675.271,38	2029-	0	2.809.034,95	0	10.458.733,83

PROGRAMA: 0204-ACOES PREVENTIVAS DE SAUDE

OBJETIVO:

MANUTENCAO

Unidade Orçamentária.: 02.05.00 FUNDO MUNICIPAL DE SAUDE

AÇÃO: 10 305 2.068-MANUTENCAO DO PROG. - PMAQ

Produto:

Unidade:

Ano	Meta	Valor	Ano	Meta	Valor	Ano	Meta	Valor	Ano	Meta	Valor	Total Meta	Valor total
2026-	0	42.755,00	2027-	0	44.892,75	2028-	0	47.137,39	2029-	0	49.494,26	0	184.279,40

PROGRAMA: 0204-ACOES PREVENTIVAS DE SAUDE

OBJETIVO:

MANUTENCAO

Unidade Orçamentária.: 02.05.00 FUNDO MUNICIPAL DE SAUDE

AÇÃO: 10 301 2.093-PROGRAMA DE SAUDE DA FAMILIA - PSF

Produto:

Unidade:

Ano	Meta	Valor	Ano	Meta	Valor	Ano	Meta	Valor	Ano	Meta	Valor	Total Meta	Valor total
2026-	0	867.770,00	2027-	0	911.158,50	2028-	0	955.716,43	2029-	0	1.004.552,25	0	3.740.197,18



PROGRAMA: 0204-ACOES PREVENTIVAS DE SAUDE

OBJETIVO:

MANUTENCAO

Unidade Orçamentária.: 02.05.00 FUNDO MUNICIPAL DE SAUDE

AÇÃO: 10 301 2.094-PROGRAMA DE AGENTES COMUNITARIOS DE SAUDE - PACS

Produto:

Unidade:

Ano	Meta	Valor	Ano	Meta	Valor	Ano	Meta	Valor	Ano	Meta	Valor	Total Meta	Valor total
2026-	0	569.535,00	2027-	0	598.011,75	2028-	0	627.912,34	2029-	0	659.307,96	0	2.454.767,05

Unidade Orçamentária.: 02.05.00 FUNDO MUNICIPAL DE SAUDE

AÇÃO: 10 301 2.095-PROGRAMA DE SAUDE BUCAL - PSB

Produto:

Unidade:

Ano	Meta	Valor	Ano	Meta	Valor	Ano	Meta	Valor	Ano	Meta	Valor	Total Meta	Valor total
2026-	0	303.375,00	2027-	0	318.543,75	2028-	0	334.470,94	2029-	0	351.194,49	0	1.307.584,18

Unidade Orçamentária.: 02.05.00 FUNDO MUNICIPAL DE SAUDE

AÇÃO: 10 301 2.096-MANUTENCAO DO PROG. COFINANCIAMENTO SAUDE

Produto:

Unidade:

Ano	Meta	Valor	Ano	Meta	Valor	Ano	Meta	Valor	Ano	Meta	Valor	Total Meta	Valor total
2026-	0	112.955,00	2027-	0	118.602,75	2028-	0	124.532,89	2029-	0	130.759,53	0	486.850,17

Unidade Orçamentária.: 02.05.00 FUNDO MUNICIPAL DE SAUDE

AÇÃO: 10 301 2.100-MANUTENCAO DO PROG. UOM - ODONT. MOVEL

Produto:

Unidade:

Ano	Meta	Valor	Ano	Meta	Valor	Ano	Meta	Valor	Ano	Meta	Valor	Total Meta	Valor total
2026-	0	70.200,00	2027-	0	73.710,00	2028-	0	77.395,50	2029-	0	81.265,28	0	302.570,78

Unidade Orçamentária.: 02.05.00 FUNDO MUNICIPAL DE SAUDE

AÇÃO: 10 304 2.101-MANUTENCAO DO PROGRAMA DE VIGILANCIA SANITARIA

Produto:

Unidade:

Ano	Meta	Valor	Ano	Meta	Valor	Ano	Meta	Valor	Ano	Meta	Valor	Total Meta	Valor total
2026-	0	311.510,00	2027-	0	327.085,50	2028-	0	343.439,78	2029-	0	360.611,77	0	1.342.647,05

PROGRAMA: 0205-ASSISTENCIA MEDICA E SANITARIA

OBJETIVO:

MANUTENCAO

Unidade Orçamentária.: 02.05.00 FUNDO MUNICIPAL DE SAUDE

AÇÃO: 10 301 1.039-CONST. AMPL. REST. DE POSTOS DE SAUDE

Produto:

Unidade:

Ano	Meta	Valor	Ano	Meta	Valor	Ano	Meta	Valor	Ano	Meta	Valor	Total Meta	Valor total
2026-	0	175.360,00	2027-	0	184.128,00	2028-	0	193.334,40	2029-	0	203.001,12	0	755.823,52

Unidade Orçamentária.: 02.05.00 FUNDO MUNICIPAL DE SAUDE

AÇÃO: 10 301 1.040-AQUIS. EQUIP. MAT. PERM. P/POSTOS DE SAUDE

Produto:

Unidade:

Ano	Meta	Valor	Ano	Meta	Valor	Ano	Meta	Valor	Ano	Meta	Valor	Total Meta	Valor total
2026-	0	87.555,00	2027-	0	91.932,75	2028-	0	96.529,39	2029-	0	101.355,86	0	377.373,00

PROGRAMA: 0210-ASSISTENCIA MEDICA E HOSPITALAR

OBJETIVO:

MANUTENCAO

Unidade Orçamentária.: 02.05.00 FUNDO MUNICIPAL DE SAUDE

AÇÃO: 10 301 2.065-MANUTENCAO E ENCARGOS DE ASSISTENCIA MEDICA

Produto:

Unidade:

Ano	Meta	Valor	Ano	Meta	Valor	Ano	Meta	Valor	Ano	Meta	Valor	Total Meta	Valor total
2026-	0	3.089.400,00	2027-	0	3.243.870,00	2028-	0	3.406.063,50	2029-	0	3.576.366,68	0	13.315.700,18

PROGRAMA: 0210-ASSISTENCIA MEDICA E HOSPITALAR

OBJETIVO:

MANUTENCAO

Unidade Orçamentária.: 02.05.00 FUNDO MUNICIPAL DE SAUDE

AÇÃO: 10 302 2.066-MANUTENCAO DA FARMACIA BASICA - APB

Produto:

Unidade:

Ano	Meta	Valor	Ano	Meta	Valor	Ano	Meta	Valor	Ano	Meta	Valor	Total Meta	Valor total
2026-	0	318.305,00	2027-	0	334.220,25	2028-	0	350.931,26	2029-	0	368.477,82	0	1.371.934,33

PROGRAMA: 0210-ASSISTENCIA MEDICA E HOSPITALAR

OBJETIVO:

MANUTENCAO

Unidade Orçamentária.: 02.05.00 FUNDO MUNICIPAL DE SAUDE

AÇÃO: 10 302 2.067-PROG. NUCLEO DE APOIO SAUDE DA FAMILIA - NASF

Produto:

Unidade:

Ano	Meta	Valor	Ano	Meta	Valor	Ano	Meta	Valor	Ano	Meta	Valor	Total Meta	Valor total
2026-	0	268.660,00	2027-	0	282.093,00	2028-	0	296.197,65	2029-	0	311.007,53	0	1.157.958,18

PROGRAMA: 0210-ASSISTENCIA MEDICA E HOSPITALAR

OBJETIVO: MANUTENCAO

Unidade Orçamentária.: 02.05.00 FUNDO MUNICIPAL DE SAUDE

AÇÃO: 10 301 2.069-MANUTENCAO DO PROGRAMA SAUDE NA ESCOLA - PSE

Produto:

Unidade:

Ano	Meta	Valor	Ano	Meta	Valor	Ano	Meta	Valor	Ano	Meta	Valor	Total Meta	Valor total
2026-	0	35.360,00	2027-	0	37.128,00	2028-	0	38.984,40	2029-	0	40.933,62	0	152.406,02

PROGRAMA: 0053-ACOES DE PRESERVACAO E DEFESA DO MEIO AMBIENTE

OBJETIVO: MANUTENCAO

Unidade Orçamentária.: 02.05.10 SECRETARIA MUNICIPAL DE SAÚDE

AÇÃO: 10 541 2.103-MANUTENCAO DAS ATIV. DE PRESERVACAO DO MEIO AMBIENTE

Produto:

Unidade:

Ano	Meta	Valor	Ano	Meta	Valor	Ano	Meta	Valor	Ano	Meta	Valor	Total Meta	Valor total
2026-	0	90.110,00	2027-	0	94.615,50	2028-	0	99.346,28	2029-	0	104.313,59	0	388.385,37

PROGRAMA: 0210-ASSISTENCIA MEDICA E HOSPITALAR

OBJETIVO: MANUTENCAO

Unidade Orçamentária.: 02.05.10 SECRETARIA MUNICIPAL DE SAÚDE

AÇÃO: 10 302 2.063-MANUTENCAO DA SECRETARIA MUN. DE SAUDE

Produto:

Unidade:

Ano	Meta	Valor	Ano	Meta	Valor	Ano	Meta	Valor	Ano	Meta	Valor	Total Meta	Valor total
2026-	0	276.835,00	2027-	0	290.676,75	2028-	0	305.210,59	2029-	0	320.471,12	0	1.193.193,46

Unidade Orçamentária.: 02.05.10 SECRETARIA MUNICIPAL DE SAÚDE

AÇÃO: 10 301 2.070-Manut. do Prog. de Trat. de Saúde Fora do Domicílio

Produto:

Unidade:

Ano	Meta	Valor	Ano	Meta	Valor	Ano	Meta	Valor	Ano	Meta	Valor	Total Meta	Valor total
2026-	0	56.825,00	2027-	0	59.666,25	2028-	0	62.649,56	2029-	0	65.782,04	0	244.922,85

PROGRAMA: 0410-ABASTECIMENTO E DISTRIBUICAO D'AGUA

OBJETIVO: MANUTENCAO

Unidade Orçamentária.: 02.05.10 SECRETARIA MUNICIPAL DE SAÚDE

AÇÃO: 10 511 2.109-MANUTENCAO DO ABASTECIMENTO DE AGUA

Produto:

Unidade:

Ano	Meta	Valor	Ano	Meta	Valor	Ano	Meta	Valor	Ano	Meta	Valor	Total Meta	Valor total
2026-	0	29.615,00	2027-	0	31.095,75	2028-	0	32.650,54	2029-	0	34.283,07	0	127.644,36

PROGRAMA: 0411-INFRA-ESTRUTURA BASICA

OBJETIVO: MANUTENCAO

Unidade Orçamentária.: 02.05.10 SECRETARIA MUNICIPAL DE SAÚDE

AÇÃO: 10 511 1.009-CONST E RECU. DE CHAFARIZES E CAIXAS D'AGUAS

Produto:

Unidade:

Ano	Meta	Valor	Ano	Meta	Valor	Ano	Meta	Valor	Ano	Meta	Valor	Total Meta	Valor total
2026-	0	29.230,00	2027-	0	30.691,50	2028-	0	32.226,08	2029-	0	33.837,38	0	125.984,96

PROGRAMA: 0418-SANEAMENTO GERAL

OBJETIVO: MANUTENCAO

Unidade Orçamentária.: 02.05.10 SECRETARIA MUNICIPAL DE SAÚDE

AÇÃO: 10 512 1.036-CONSTRUCAO E RESTAURACAO DE UNIDADES SANITARIAS

Produto:

Unidade:

Ano	Meta	Valor	Ano	Meta	Valor	Ano	Meta	Valor	Ano	Meta	Valor	Total Meta	Valor total
2026-	0	63.940,00	2027-	0	67.137,00	2028-	0	70.493,85	2029-	0	74.018,30	0	275.589,15

PROGRAMA: 0018-ASSISTENCIA

OBJETIVO: MANUTENCAO

Unidade Orçamentária.: 02.06.00 FUNDO MUNICIPAL DE ASSISTENCIA SOCIAL

AÇÃO: 08 244 1.007-CONSTRUCAO DO CENTRO SOCIAL

Produto:

Unidade:

Ano	Meta	Valor	Ano	Meta	Valor	Ano	Meta	Valor	Ano	Meta	Valor	Total Meta	Valor total
2026-	0	66.430,00	2027-	0	69.751,50	2028-	0	73.239,08	2029-	0	76.901,03	0	286.321,61

PROGRAMA: 0018-ASSISTENCIA

OBJETIVO: MANUTENCAO

Unidade Orçamentária.: 02.06.00 FUNDO MUNICIPAL DE ASSISTENCIA SOCIAL

AÇÃO: 08 244 1.041-AQUISICAO DE VEICULO

Produto:

Unidade:

Ano	Meta	Valor	Ano	Meta	Valor	Ano	Meta	Valor	Ano	Meta	Valor	Total Meta	Valor total
2026-	0	34.970,00	2027-	0	36.718,50	2028-	0	38.554,43	2029-	0	40.482,15	0	150.725,08

PROGRAMA: 0173-SERVICO SOCIAL

OBJETIVO:

MANUTENCAO

Unidade Orçamentária.: 02.06.00 FUNDO MUNICIPAL DE ASSISTENCIA SOCIAL

AÇÃO: 08 244 2.119-MANUTENCAO DO PROGRAMA BOLSA FAMILIA/IGDBF

Produto:

Unidade:

Ano	Meta	Valor	Ano	Meta	Valor	Ano	Meta	Valor	Ano	Meta	Valor	Total Meta	Valor total
2026-	0	87.560,00	2027-	0	91.938,00	2028-	0	96.534,90	2029-	0	101.361,65	0	377.394,55

PROGRAMA: 0478-SERVICO SOCIAL

OBJETIVO:

MANUTENCAO

Unidade Orçamentária.: 02.06.00 FUNDO MUNICIPAL DE ASSISTENCIA SOCIAL

AÇÃO: 08 244 2.073-MANUTENCAO DO FUNDO MUNICIPAL DE ASSIS. SOCIAL

Produto:

Unidade:

Ano	Meta	Valor	Ano	Meta	Valor	Ano	Meta	Valor	Ano	Meta	Valor	Total Meta	Valor total
2026-	0	1.467.335,00	2027-	0	1.540.701,75	2028-	0	1.617.736,84	2029-	0	1.698.623,68	0	6.324.397,27

Unidade Orçamentária.: 02.06.00 FUNDO MUNICIPAL DE ASSISTENCIA SOCIAL

AÇÃO: 08 244 2.074-MANUTENCAO DO PROG. IGD-SUAS

Produto:

Unidade:

Ano	Meta	Valor	Ano	Meta	Valor	Ano	Meta	Valor	Ano	Meta	Valor	Total Meta	Valor total
2026-	0	58.970,00	2027-	0	61.918,50	2028-	0	65.014,43	2029-	0	68.265,15	0	254.168,08

Unidade Orçamentária.: 02.06.00 FUNDO MUNICIPAL DE ASSISTENCIA SOCIAL

AÇÃO: 08 243 2.081-MANUTENCAO DO CONSELHO TUTELAR CRIANCA/ADOLESCENTE

Produto:

Unidade:

Ano	Meta	Valor	Ano	Meta	Valor	Ano	Meta	Valor	Ano	Meta	Valor	Total Meta	Valor total
2026-	0	34.975,00	2027-	0	36.723,75	2028-	0	38.559,94	2029-	0	40.487,94	0	150.746,63

Unidade Orçamentária.: 02.06.00 FUNDO MUNICIPAL DE ASSISTENCIA SOCIAL

AÇÃO: 08 243 2.082-MANUTENCAO DO PROGRAMA CRIANÇA FELIZ

Produto:

Unidade:

Ano	Meta	Valor	Ano	Meta	Valor	Ano	Meta	Valor	Ano	Meta	Valor	Total Meta	Valor total
2026-	0	148.940,00	2027-	0	156.387,00	2028-	0	164.206,35	2029-	0	172.416,67	0	641.950,02

Unidade Orçamentária.: 02.06.00 FUNDO MUNICIPAL DE ASSISTENCIA SOCIAL

AÇÃO: 08 243 2.083-MANUTENCAO DE OUTROS PROGRAMAS DO FNAS

Produto:

Unidade:

Ano	Meta	Valor	Ano	Meta	Valor	Ano	Meta	Valor	Ano	Meta	Valor	Total Meta	Valor total
2026-	0	410.245,00	2027-	0	430.757,25	2028-	0	452.295,11	2029-	0	474.909,87	0	1.768.207,23

Unidade Orçamentária.: 02.06.00 FUNDO MUNICIPAL DE ASSISTENCIA SOCIAL

AÇÃO: 08 244 2.107-MANUT. DO SERV. DE CONV. E FORT. DE VINCULOS-SCFV

Produto:

Unidade:

Ano	Meta	Valor	Ano	Meta	Valor	Ano	Meta	Valor	Ano	Meta	Valor	Total Meta	Valor total
2026-	0	166.050,00	2027-	0	174.352,50	2028-	0	183.070,13	2029-	0	192.223,64	0	715.696,27

PROGRAMA: 0478-SERVICO SOCIAL

OBJETIVO:

MANUTENCAO

Unidade Orçamentária.: 02.06.00 FUNDO MUNICIPAL DE ASSISTENCIA SOCIAL

AÇÃO: 08 244 2.995-MANUTENCAO DO PROGRAMA PBFI/CRAS

Produto:

Unidade:

Ano	Meta	Valor	Ano	Meta	Valor	Ano	Meta	Valor	Ano	Meta	Valor	Total Meta	Valor total
2026-	0	139.890,00	2027-	0	146.884,50	2028-	0	154.228,73	2029-	0	161.940,17	0	602.943,40

PROGRAMA: 0018-ASSISTENCIA

OBJETIVO: MANUTENCAO

Unidade Orçamentária.: 02.06.10 SECRETARIA MUNICIPAL DE ASSISTENCIA SOCIAL, TRABALHO E CIDADANIA

AÇÃO: 08 244 1.008-CONST. AMPL. COZINHA COMUNITARIA

Produto:

Unidade:

Ano	Meta	Valor	Ano	Meta	Valor	Ano	Meta	Valor	Ano	Meta	Valor	Total Meta	Valor total
2026-	0	61.515,00	2027-	0	64.590,75	2028-	0	67.820,29	2029-	0	71.211,30	0	265.137,34

PROGRAMA: 0018-ASSISTENCIA

OBJETIVO: MANUTENCAO

Unidade Orçamentária.: 02.06.10 SECRETARIA MUNICIPAL DE ASSISTENCIA SOCIAL, TRABALHO E CIDADANIA

AÇÃO: 08 244 2.071-ADMINISTRACAO GERAL DA ASSIS. SOCIAL

Produto:

Unidade:

Ano	Meta	Valor	Ano	Meta	Valor	Ano	Meta	Valor	Ano	Meta	Valor	Total Meta	Valor total
2026-	0	179.900,00	2027-	0	188.895,00	2028-	0	198.339,75	2029-	0	208.256,74	0	775.391,49

PROGRAMA: 0018-ASSISTENCIA
OBJETIVO: MANUTENCAO

Unidade Orçamentária.: 02.06.10 SECRETARIA MUNICIPAL DE ASSISTENCIA SOCIAL, TRABALHO E CIDADANIA
AÇÃO: 08 244 2.072-MANUTENCAO DA COZINHA COMUNITARIA
Produto:

Unidade:										
Ano	Meta	Valor	Ano	Meta	Valor	Ano	Meta	Valor	Total Meta	Valor total
2026-	0	52.330,00	2027-	0	54.946,50	2028-	0	57.693,83	2029-	0
								60.578,52	0	225.548,85

Unidade Orçamentária.: 02.06.10 SECRETARIA MUNICIPAL DE ASSISTENCIA SOCIAL, TRABALHO E CIDADANIA
AÇÃO: 08 244 2.116-MANUTENCAO E APOIO AO CONSELHO TUTELAR
Produto:

Unidade:										
Ano	Meta	Valor	Ano	Meta	Valor	Ano	Meta	Valor	Total Meta	Valor total
2026-	0	87.050,00	2027-	0	91.402,50	2028-	0	95.972,63	2029-	0
								100.771,26	0	375.196,39

PROGRAMA: 0373-SERVIÇOS FUNERARIOS
OBJETIVO: MANUTENCAO

Unidade Orçamentária.: 02.06.10 SECRETARIA MUNICIPAL DE ASSISTENCIA SOCIAL, TRABALHO E CIDADANIA
AÇÃO: 08 244 2.076-MANUTENCAO DOS SERVICOS FUNERARIOS
Produto:

Unidade:										
Ano	Meta	Valor	Ano	Meta	Valor	Ano	Meta	Valor	Total Meta	Valor total
2026-	0	32.935,00	2027-	0	34.581,75	2028-	0	36.310,84	2029-	0
								38.126,38	0	141.953,97

PROGRAMA: 0801-ACAO EM FAMILIA
OBJETIVO: MANUTENCAO

Unidade Orçamentária.: 02.06.10 SECRETARIA MUNICIPAL DE ASSISTENCIA SOCIAL, TRABALHO E CIDADANIA
AÇÃO: 11 334 2.113-INCENTIVO A OCUPACAO, PRODUCAO E RENDA
Produto:

Unidade:										
Ano	Meta	Valor	Ano	Meta	Valor	Ano	Meta	Valor	Total Meta	Valor total
2026-	0	22.465,00	2027-	0	23.588,25	2028-	0	24.767,66	2029-	0
								26.006,04	0	96.826,95

Unidade Orçamentária.: 02.06.20 FUNDO MUNICIPAL DOS DIRETOS DA CRIANCA E DO ADOLESC
AÇÃO: 08 243 2.111-ATENCAO A CRIANCA E AO ADOLESCENTE EM SITUAÇÃO DE
Produto:

Unidade:										
Ano	Meta	Valor	Ano	Meta	Valor	Ano	Meta	Valor	Total Meta	Valor total
2026-	0	19.145,00	2027-	0	20.102,25	2028-	0	21.107,36	2029-	0
								22.162,73	0	82.517,34

PROGRAMA: 0021-ADMINISTRACAO GERAL
OBJETIVO: MANUTENCAO

Unidade Orçamentária.: 02.07.00 SECRETARIA MUNICIPAL DE TRANSPORTE
AÇÃO: 26 782 1.057-AQUISICAO DE VEICULOS
Produto:

Unidade:										
Ano	Meta	Valor	Ano	Meta	Valor	Ano	Meta	Valor	Total Meta	Valor total
2026-	0	52.585,00	2027-	0	55.214,25	2028-	0	57.974,96	2029-	0
								60.873,71	0	226.647,92

PROGRAMA: 0666-SERVIÇOS DE TRANSPORTES RODOVIARIOS
OBJETIVO: MANUTENCAO

Unidade Orçamentária.: 02.07.00 SECRETARIA MUNICIPAL DE TRANSPORTE
AÇÃO: 26 122 2.051-MANUTENÇÃO DA SECRETARIA DE TRANSPORTE
Produto:

Unidade:										
Ano	Meta	Valor	Ano	Meta	Valor	Ano	Meta	Valor	Total Meta	Valor total
2026-	0	118.575,00	2027-	0	124.503,75	2028-	0	130.728,94	2029-	0
								137.265,39	0	511.073,08

PROGRAMA: 0028-SUPERVISAO E COORDENACAO
OBJETIVO: MANUTENCAO

Unidade Orçamentária.: 02.08.00 SECRETARIA MUNICIPAL DE AGRICULTURA E ABASTECIMENTO
AÇÃO: 20 122 2.030-MANUTENÇÃO DA SECRETARIA DE AGRICULTURA E ABASTECIMENTO
Produto:

Unidade:										
Ano	Meta	Valor	Ano	Meta	Valor	Ano	Meta	Valor	Total Meta	Valor total
2026-	0	294.325,00	2027-	0	309.041,25	2028-	0	324.493,31	2029-	0
								340.717,98	0	1.268.577,54

PROGRAMA: 0486-POLITICA AGRICOLA
OBJETIVO: MANUTENCAO

Unidade Orçamentária.: 02.08.00 SECRETARIA MUNICIPAL DE AGRICULTURA E ABASTECIMENTO
AÇÃO: 20 606 1.056-AQUISICAO DE VEICULOS AGROPECUARIOS
Produto:

Unidade:										
Ano	Meta	Valor	Ano	Meta	Valor	Ano	Meta	Valor	Total Meta	Valor total
2026-	0	17.615,00	2027-	0	18.495,75	2028-	0	19.420,54	2029-	0
								20.391,57	0	75.922,86

PROGRAMA: 0486-POLITICA AGRICOLA

OBJETIVO: MANUTENCAO

Unidade Orçamentária.: 02.08.00 SECRETARIA MUNICIPAL DE AGRICULTURA E ABASTECIMENTO

AÇÃO: 20 605 2.031-INCENTIVO A PRODUÇÃO AGRICOLA

Produto:						Unidade:							
Ano	Meta	Valor	Ano	Meta	Valor	Ano	Meta	Valor	Ano	Meta	Valor	Total Meta	Valor total
2026-	0	26.040,00	2027-	0	27.342,00	2028-	0	28.709,10	2029-	0	30.144,56	0	112.235,66

PROGRAMA: 0487-POLITICA AGROPECUARIA

OBJETIVO: MANUTENCAO

Unidade Orçamentária.: 02.08.00 SECRETARIA MUNICIPAL DE AGRICULTURA E ABASTECIMENTO

AÇÃO: 20 122 1.954-CONSTRUCAO DE PARQUE DE EXPOSICAO E VENDA DE ANIMAIS

Produto:						Unidade:							
Ano	Meta	Valor	Ano	Meta	Valor	Ano	Meta	Valor	Ano	Meta	Valor	Total Meta	Valor total
2026-	0	17.615,00	2027-	0	18.495,75	2028-	0	19.420,54	2029-	0	20.391,57	0	75.922,86

PROGRAMA: 0500-SEMENTES E MUDAS

OBJETIVO: MANUTENCAO

Unidade Orçamentária.: 02.08.00 SECRETARIA MUNICIPAL DE AGRICULTURA E ABASTECIMENTO

AÇÃO: 20 606 2.032-PROGRAMA DE DISTRIBUICAO DE SEMENTES E MUDAS

Produto:						Unidade:							
Ano	Meta	Valor	Ano	Meta	Valor	Ano	Meta	Valor	Ano	Meta	Valor	Total Meta	Valor total
2026-	0	8.660,00	2027-	0	9.114,00	2028-	0	9.569,70	2029-	0	10.048,19	0	37.411,89

PROGRAMA: 0515-COMERCIALIZAÇÃO DE PRODUTOS ALIMENTICIOS

OBJETIVO: MANUTENCAO

Unidade Orçamentária.: 02.08.00 SECRETARIA MUNICIPAL DE AGRICULTURA E ABASTECIMENTO

AÇÃO: 20 606 2.033-MANUTENCAO DE MATADOURO

Produto:						Unidade:							
Ano	Meta	Valor	Ano	Meta	Valor	Ano	Meta	Valor	Ano	Meta	Valor	Total Meta	Valor total
2026-	0	22.465,00	2027-	0	23.588,25	2028-	0	24.767,66	2029-	0	26.006,04	0	96.826,95

Unidade Orçamentária.: 02.08.00 SECRETARIA MUNICIPAL DE AGRICULTURA E ABASTECIMENTO

AÇÃO: 20 605 2.034-MANUTENCAO DE MERCADOS E FEIRAS

Produto:						Unidade:							
Ano	Meta	Valor	Ano	Meta	Valor	Ano	Meta	Valor	Ano	Meta	Valor	Total Meta	Valor total
2026-	0	28.290,00	2027-	0	29.704,50	2028-	0	31.189,73	2029-	0	32.749,22	0	121.933,45

PROGRAMA: 0518-BENEFICIAMENTO AGRICOLA E AGROPECUARIO

OBJETIVO: MANUTENCAO

Unidade Orçamentária.: 02.08.00 SECRETARIA MUNICIPAL DE AGRICULTURA E ABASTECIMENTO

AÇÃO: 20 606 2.104-MANUT. DE CAPAC EM APICULTURA, CULTURA DE ALGODAO, M

Produto:						Unidade:								
Ano	Meta	Valor	Ano	Meta	Valor	Ano	Meta	Valor	Ano	Meta	Valor	Total	Meta	Valor total
2026-	0	3.320,00	2027-	0	3.486,00	2028-	0	3.660,30	2029-	0	3.843,32	0		14.309,62

PROGRAMA: 0537-MECANIZACAO AGRICOLA

OBJETIVO: MANUTENCAO

Unidade Orçamentária.: 02.08.00 SECRETARIA MUNICIPAL DE AGRICULTURA E ABASTECIMENTO

AÇÃO: 20 607 1.014-APOIO A PRODUCAO AGRICOLA

Produto:						Unidade:							
Ano	Meta	Valor	Ano	Meta	Valor	Ano	Meta	Valor	Ano	Meta	Valor	Total Meta	Valor total
2026-	0	20.930,00	2027-	0	21.976,50	2028-	0	23.075,20	2029-	0	24.229,10	0	90.210,80

PROGRAMA: 0543-PROMOCAO AGRARIA

OBJETIVO: MANUTENCAOP

Unidade Orçamentária.: 02.08.00 SECRETARIA MUNICIPAL DE AGRICULTURA E ABASTECIMENTO

AÇÃO: 20 605 2.997-SEGURO SAPRA

Produto:						Unidade:							
Ano	Meta	Valor	Ano	Meta	Valor	Ano	Meta	Valor	Ano	Meta	Valor	Total Meta	Valor total
2026-	0	26.165,00	2027-	0	27.473,25	2028-	0	28.846,91	2029-	0	30.289,26	0	112.774,42

PROGRAMA: 0002-CONTROLE EXTERNO

OBJETIVO: MANUTENCAO

Unidade Orçamentária.: 02.09.00 SECRETARIA MUNICIPAL DE FINANÇAS

AÇÃO: 04 032 2.017-MANUTENCAO DA SECRETARIA DE FINANÇAS

Produto:						Unidade:							
Ano	Meta	Valor	Ano	Meta	Valor	Ano	Meta	Valor	Ano	Meta	Valor	Total Meta	Valor total
2026-	0	166.180,00	2027-	0	174.489,00	2028-	0	183.213,45	2029-	0	192.374,12	0	716.256,57

PROGRAMA: 0013-ACAO JUDICIARIA

OBJETIVO: MANUTENCAO

Unidade Orçamentária.: 02.09.00 SECRETARIA MUNICIPAL DE FINANÇAS

AÇÃO: 04 122 2.016-PRECATORIOS

Unidade:										
Ano	Meta	Valor Ano	Meta	Valor Ano	Meta	Valor Ano	Meta	Valor Ano	Total Meta	Valor total
2026-	0	105.170,00 2027-	0	110.428,50 2028-	0	115.949,93 2029-	0	121.747,43	0	453.295,86

PROGRAMA: 0031-ORGANIZACAO E MODERNIZACAO ADMINISTRATIVA

OBJETIVO: MANUTENCAO

Unidade Orçamentária.: 02.09.00 SECRETARIA MUNICIPAL DE FINANÇAS

AÇÃO: 09 271 2.018-ENCARGOS COM O INSS

Unidade:										
Ano	Meta	Valor Ano	Meta	Valor Ano	Meta	Valor Ano	Meta	Valor Ano	Total Meta	Valor total
2026-	0	531.825,00 2027-	0	558.416,25 2028-	0	586.337,06 2029-	0	615.653,91	0	2.292.232,22

Unidade Orçamentária.: 02.09.00 SECRETARIA MUNICIPAL DE FINANÇAS

AÇÃO: 04 122 2.020-ENCARGOS COM O PASEP

Unidade:										
Ano	Meta	Valor Ano	Meta	Valor Ano	Meta	Valor Ano	Meta	Valor Ano	Total Meta	Valor total
2026-	0	124.565,00 2027-	0	130.793,25 2028-	0	137.332,91 2029-	0	144.199,56	0	536.890,72

PROGRAMA: 0049-ADMINISTRACAO CONTABIL

OBJETIVO: MANUTENCAO

Unidade Orçamentária.: 02.09.00 SECRETARIA MUNICIPAL DE FINANÇAS

AÇÃO: 04 124 2.014-MANUT. DOS SERVICOS DE CONTROLE INTERNO E CONTABEIS

Unidade:										
Ano	Meta	Valor Ano	Meta	Valor Ano	Meta	Valor Ano	Meta	Valor Ano	Total Meta	Valor total
2026-	0	239.010,00 2027-	0	250.960,50 2028-	0	263.508,53 2029-	0	276.683,96	0	1.030.162,99

PROGRAMA: 0055-FISCALIZACAO E CONTROLE

OBJETIVO: MANUTENCAO

Unidade Orçamentária.: 02.09.00 SECRETARIA MUNICIPAL DE FINANÇAS

AÇÃO: 04 123 2.012-MANUTENCAO DO DEPARTAMENTO DE TRIBUTACAO

Unidade:										
Ano	Meta	Valor Ano	Meta	Valor Ano	Meta	Valor Ano	Meta	Valor Ano	Total Meta	Valor total
2026-	0	19.785,00 2027-	0	20.774,25 2028-	0	21.812,96 2029-	0	22.903,61	0	85.275,82

PROGRAMA: 0999-RESERVA DE CONTINGENCIA

OBJETIVO: MANUTENCAO

Unidade Orçamentária.: 02.09.00 SECRETARIA MUNICIPAL DE FINANÇAS

AÇÃO: 99 999 2.027-RESERVA DE CONTINGENCIA

Unidade:										
Ano	Meta	Valor Ano	Meta	Valor Ano	Meta	Valor Ano	Meta	Valor Ano	Total Meta	Valor total
2026-	0	393.595,00 2027-	0	413.274,75 2028-	0	433.938,49 2029-	0	455.635,41	0	1.696.443,65

PROGRAMA: 0187-ERRADICACAO DO ANALFABETISMO

OBJETIVO: MANUTENCAO

Unidade Orçamentária.: 02.10.00 FUNDEB

AÇÃO: 12 366 2.951-MANUTENCAO DO ENSINO DE JOVENS E ADULTOS-EJA 60%

Unidade:										
Ano	Meta	Valor Ano	Meta	Valor Ano	Meta	Valor Ano	Meta	Valor Ano	Total Meta	Valor total
2026-	0	52.845,00 2027-	0	55.487,25 2028-	0	58.261,61 2029-	0	61.174,69	0	227.768,55

PROGRAMA: 0268-ERRADICACAO DO ANALFABETISMO

OBJETIVO: MANUTENCAO

Unidade Orçamentária.: 02.10.00 FUNDEB

AÇÃO: 12 366 2.947-MANUTENCAO DO ENSINO DE JOVENS E ADULTOS-EJA 40%

Unidade:										
Ano	Meta	Valor Ano	Meta	Valor Ano	Meta	Valor Ano	Meta	Valor Ano	Total Meta	Valor total
2026-	0	95.870,00 2027-	0	100.663,50 2028-	0	105.696,68 2029-	0	110.981,51	0	413.211,69

PROGRAMA: 0269-ENSINO REGULAR

OBJETIVO: MANUTENCAO

Unidade Orçamentária.: 02.10.00 FUNDEB

AÇÃO: 12 361 1.915-CONST. AMPL. E REST. DE UNIDADE ESCOLARES

Unidade:										
Ano	Meta	Valor Ano	Meta	Valor Ano	Meta	Valor Ano	Meta	Valor Ano	Total Meta	Valor total
2026-	0	1.427.710,00 2027-	0	1.499.095,50 2028-	0	1.574.050,28 2029-	0	1.652.752,79	0	6.153.608,57



PROGRAMA: 0269-ENSINO REGULAR

OBJETIVO:

MANUTENCAO

Unidade Orçamentária.: 02.10.00 FUNDEB

AÇÃO: 12 361 1.916-AQUIS. DIV. EQUIP. E MAT. PERMANENTE P/UNIDADE ESCOLARE

Produto:						Unidade:					
Ano	Meta	Valor	Ano	Meta	Valor	Ano	Meta	Valor	Ano	Meta	Valor
2026-	0	17.740,00	2027-	0	18.627,00	2028-	0	19.558,35	2029-	0	20.536,27
										Total Meta	Valor total
										0	76.461,62

Unidade Orçamentária.: 02.10.00 FUNDEB

AÇÃO: 12 361 1.917-AQUISICAO DE BENS IMOVEIS

Produto:						Unidade:					
Ano	Meta	Valor	Ano	Meta	Valor	Ano	Meta	Valor	Ano	Meta	Valor
2026-	0	26.290,00	2027-	0	27.604,50	2028-	0	28.984,73	2029-	0	30.433,97
										Total Meta	Valor total
										0	113.313,20

Unidade Orçamentária.: 02.10.00 FUNDEB

AÇÃO: 12 361 1.918-AQUIS. DE VEICULOS

Produto:						Unidade:					
Ano	Meta	Valor	Ano	Meta	Valor	Ano	Meta	Valor	Ano	Meta	Valor
2026-	0	26.290,00	2027-	0	27.604,50	2028-	0	28.984,73	2029-	0	30.433,97
										Total Meta	Valor total
										0	113.313,20

Unidade Orçamentária.: 02.10.00 FUNDEB

AÇÃO: 12 361 2.900-TRANSPORTE DE ESTUDANTES E PROFESSORES - FUNDEB

Produto:						Unidade:					
Ano	Meta	Valor	Ano	Meta	Valor	Ano	Meta	Valor	Ano	Meta	Valor
2026-	0	1.425.125,00	2027-	0	1.496.381,25	2028-	0	1.571.200,31	2029-	0	1.649.760,33
										Total Meta	Valor total
										0	6.142.466,89

Unidade Orçamentária.: 02.10.00 FUNDEB

AÇÃO: 12 361 2.989-MANUT. DO ENSINO FUNDAMENTAL - FUNDEB 60%

Produto:						Unidade:					
Ano	Meta	Valor	Ano	Meta	Valor	Ano	Meta	Valor	Ano	Meta	Valor
2026-	0	13.751.350,00	2027-	0	14.438.917,50	2028-	0	15.160.863,38	2029-	0	15.918.906,55
										Total Meta	Valor total
										0	59.270.037,43

Unidade Orçamentária.: 02.10.00 FUNDEB

AÇÃO: 12 361 2.990-MANUT. DO ENSINO FUNDAMENTAL - FUNDEB 40%

Produto:						Unidade:					
Ano	Meta	Valor	Ano	Meta	Valor	Ano	Meta	Valor	Ano	Meta	Valor
2026-	0	4.800.680,00	2027-	0	5.040.714,00	2028-	0	5.292.749,70	2029-	0	5.557.387,19
										Total Meta	Valor total
										0	20.691.530,89

Unidade Orçamentária.: 02.10.00 FUNDEB

AÇÃO: 12 361 2.991-TREINAMENTO E QUALIFICACAO

Produto:						Unidade:					
Ano	Meta	Valor	Ano	Meta	Valor	Ano	Meta	Valor	Ano	Meta	Valor
2026-	0	26.295,00	2027-	0	27.609,75	2028-	0	28.990,24	2029-	0	30.439,75
										Total Meta	Valor total
										0	113.334,74

Unidade Orçamentária.: 02.10.00 FUNDEB

AÇÃO: 12 361 2.992-OUTRAS DESPESAS DE CUSTEIO

Produto:						Unidade:					
Ano	Meta	Valor	Ano	Meta	Valor	Ano	Meta	Valor	Ano	Meta	Valor
2026-	0	61.525,00	2027-	0	64.601,25	2028-	0	67.831,31	2029-	0	71.222,88
										Total Meta	Valor total
										0	265.180,44

PROGRAMA: 0273-ASSISTENCIA AO EDUCANDO

OBJETIVO:

MANUTENCAO

Unidade Orçamentária.: 02.10.00 FUNDEB

AÇÃO: 12 366 2.948-ENC. C/BOLSA EST. MAT. PED. RES. TRANSP. ESCOLAR

Produto:						Unidade:					
Ano	Meta	Valor	Ano	Meta	Valor	Ano	Meta	Valor	Ano	Meta	Valor
2026-	0	63.915,00	2027-	0	67.110,75	2028-	0	70.466,29	2029-	0	73.989,60
										Total Meta	Valor total
										0	275.481,64

PROGRAMA: 0277-TRANSPORTE ESCOLAR

OBJETIVO:

MANUTENCAO

Unidade Orçamentária.: 02.10.00 FUNDEB

AÇÃO: 12 361 1.953-AQUISICAO DE TRANSPORTE ESCOLAR

Produto:						Unidade:					
Ano	Meta	Valor	Ano	Meta	Valor	Ano	Meta	Valor	Ano	Meta	Valor
2026-	0	173.645,00	2027-	0	182.327,25	2028-	0	191.443,61	2029-	0	201.015,79
										Total Meta	Valor total
										0	748.431,65

PROGRAMA: 0283-ENSINO MEDIO

OBJETIVO:

MANUTENCAO

Unidade Orçamentária.: 02.10.00 FUNDEB

AÇÃO: 12 362 2.942-ENCARGOS COM O ENSINO MEDIO

Produto:						Unidade:					
Ano	Meta	Valor	Ano	Meta	Valor	Ano	Meta	Valor	Ano	Meta	Valor
2026-	0	60.885,00	2027-	0	63.929,25	2028-	0	67.125,71	2029-	0	70.482,00
										Total Meta	Valor total
										0	262.421,96

PROGRAMA: 0289-PROFISSIONALIZACAO BASICA

OBJETIVO: MANUTENCAO

Unidade Orçamentária.: 02.10.00 FUNDEB

AÇÃO: 12 363 2.943-ENCARGOS COM O ENSINO PROFISSIONALIZANTE

Produto:											
Unidade:											
Ano	Meta	Valor Ano	Meta	Valor Ano	Meta	Valor Ano	Meta	Valor Ano	Meta	Valor	Total Meta
2026-	0	65.730,00 2027-	0	69.016,50 2028-	0	72.467,33 2029-	0	76.090,70	0	76.090,70	0
										283.304,53	

PROGRAMA: 0302-EDUCACAO DA CRIANCA DE 0 A 6 ANOS

OBJETIVO: MANUTENCAO

Unidade Orçamentária.: 02.10.00 FUNDEB

AÇÃO: 12 365 1.919-CONSTR. AMPL. E REST. DE CRECHES

Produto:											
Unidade:											
Ano	Meta	Valor Ano	Meta	Valor Ano	Meta	Valor Ano	Meta	Valor Ano	Meta	Valor	Total Meta
2026-	0	29.480,00 2027-	0	30.954,00 2028-	0	32.501,70 2029-	0	34.126,79	0	34.126,79	0
										127.062,49	

Unidade Orçamentária.: 02.10.00 FUNDEB

AÇÃO: 12 365 2.945-INSTALAR E MANTER CRECHES

Produto:											
Unidade:											
Ano	Meta	Valor Ano	Meta	Valor Ano	Meta	Valor Ano	Meta	Valor Ano	Meta	Valor	Total Meta
2026-	0	570.075,00 2027-	0	598.578,75 2028-	0	628.507,69 2029-	0	659.933,07	0	659.933,07	0
										2.457.094,51	

Unidade Orçamentária.: 02.10.00 FUNDEB

AÇÃO: 12 365 2.946-MANUTENCAO DO ENSINO INFANTIL - 60%

Produto:											
Unidade:											
Ano	Meta	Valor Ano	Meta	Valor Ano	Meta	Valor Ano	Meta	Valor Ano	Meta	Valor	Total Meta
2026-	0	3.101.965,00 2027-	0	3.257.063,25 2028-	0	3.419.916,41 2029-	0	3.590.912,23	0	3.590.912,23	0
										13.369.856,89	

Unidade Orçamentária.: 02.10.00 FUNDEB

AÇÃO: 12 365 2.949-MANUTENCAO DO ENSINO INFANTIL - 40%

Produto:											
Unidade:											
Ano	Meta	Valor Ano	Meta	Valor Ano	Meta	Valor Ano	Meta	Valor Ano	Meta	Valor	Total Meta
2026-	0	304.870,00 2027-	0	320.113,50 2028-	0	336.119,18 2029-	0	352.925,14	0	352.925,14	0
										1.314.027,82	

PROGRAMA: 0303-CRECHE

OBJETIVO: MANUTENCAO

Unidade Orçamentária.: 02.10.00 FUNDEB

AÇÃO: 12 365 1.952-AQUISICAO DE PARQUES INFANTIS

Produto:											
Unidade:											
Ano	Meta	Valor Ano	Meta	Valor Ano	Meta	Valor Ano	Meta	Valor Ano	Meta	Valor	Total Meta
2026-	0	29.480,00 2027-	0	30.954,00 2028-	0	32.501,70 2029-	0	34.126,79	0	34.126,79	0
										127.062,49	

PROGRAMA: 0321-EDUCACAO COMPENSATORIA

OBJETIVO: MANUTENCAO

Unidade Orçamentária.: 02.10.00 FUNDEB

AÇÃO: 12 367 2.950-ENCARGOS COM A EDUCACAO ESPECIAL

Produto:											
Unidade:											
Ano	Meta	Valor Ano	Meta	Valor Ano	Meta	Valor Ano	Meta	Valor Ano	Meta	Valor	Total Meta
2026-	0	34.725,00 2027-	0	36.461,25 2028-	0	38.284,31 2029-	0	40.198,53	0	40.198,53	0
										149.669,09	

PROGRAMA: 0021-ADMINISTRACAO GERAL

OBJETIVO: MANUTENCAO

Unidade Orçamentária.: 02.11.00 SECRETARIA MUNICIPAL DE GOVERNO

AÇÃO: 04 122 2.120-MANUTENÇÃO DA SECRETARIA DE GOVERNO

Produto:											
Unidade:											
Ano	Meta	Valor Ano	Meta	Valor Ano	Meta	Valor Ano	Meta	Valor Ano	Meta	Valor	Total Meta
2026-	0	39.055,00 2027-	0	41.007,75 2028-	0	43.058,14 2029-	0	45.211,05	0	45.211,05	0
										168.331,94	

PROGRAMA: 0053-ACOES DE PRESERVACAO E DEFESA DO MEIO AMBIENTE

OBJETIVO: MANUTENCAO

Unidade Orçamentária.: 02.12.00 SECRETARIA MUNICIPAL DE MEIO AMBIENTE

AÇÃO: 18 541 2.121-MANUTENÇÃO DA SECRETARIA DE MEIO AMBIENTE


Produto:											
Unidade:											
Ano	Meta	Valor Ano	Meta	Valor Ano	Meta	Valor Ano	Meta	Valor Ano	Meta	Valor	Total Meta
2026-	0	65.920,00 2027-	0	69.216,00 2028-	0	72.676,80 2029-	0	76.310,64	0	76.310,64	0
										284.123,44	

PROGRAMA: 0021-ADMINISTRACAO GERAL


OBJETIVO: MANUTENCAO

Unidade Orçamentária.: 02.13.00 SECRETARIA MUNICIPAL DE TURISMO
AÇÃO: 27 695 2.015-MANUTENÇÃO DA SECRETARIA MUNICIPAL DE TURISMO

Produto:						Unidade:								
Ano	Meta	Valor	Ano	Meta	Valor	Ano	Meta	Valor	Ano	Meta	Valor	Total Meta	Valor total	
2026-	0	157.150,00	2027-	0	165.007,50	2028-	0	173.257,88	2029-	0	181.920,77	0	677.336,15	
TOTAL GERAL...		64.078.990,00			67.282.939,50			70.647.086,59			74.179.440,96			276.188.457,05



CLEIVANILSON JOSÉ DE CARVALHO
PREFEITO MUNICIPAL



LUCIANO PEREIRA DE ARAUJO
CONTADOR CRC 8563/O-PI



Código	Descrição do Programa de Governo				TOTAL	FONTE DE RECURSO	Tipo Programa
	Previsão/2026	Previsão/2027	Previsão/2028	Previsão/2029			
0001	ENCARGO LEGISLATIVO						Finalístico
	MANUTENCAO						
	1.356.605,00	1.424.435,25	1.495.657,01	1.570.439,86	5.847.137,12	500-Recursos não Vinculados de Impostos	
0002	CONTROLE EXTERNO						Finalístico
	MANUTENCAO						
	166.180,00	174.489,00	183.213,45	192.374,12	716.256,57	500-Recursos não Vinculados de Impostos	
0004	PROGRAMA DE ABASTECIMENTO						Finalístico
	MANUENCAO						
	263.170,00	276.328,50	290.144,93	304.652,18	1.134.295,61	500-Recursos não Vinculados de Impostos	
0012	ASSISTENCIA JURIDICA						Finalístico
	MANUTENCAO						
	148.560,00	155.988,00	163.787,40	171.976,77	640.312,17	500-Recursos não Vinculados de Impostos	
0013	ACAO JUDICIARIA						Finalístico
	MANUTENCAO						
	105.170,00	110.428,50	115.949,93	121.747,43	453.295,86	500-Recursos não Vinculados de Impostos	
0018	ASSISTENCIA						Finalístico
	MANUTENCAO						
	380.795,00	399.834,75	419.826,50	440.817,82	1.641.274,07	500-Recursos não Vinculados de Impostos	
	101.400,00	106.470,00	111.793,51	117.383,18	437.046,69	660-Transferência de Recursos do Fundo	
0021	ADMINISTRACAO GERAL						Finalístico
	MANUTENCAO						
	544.960,00	572.208,00	600.818,41	630.859,33	2.348.845,74	500-Recursos não Vinculados de Impostos	
0026	SUPERVISAO E COORDENACAO SUPERIOR						Finalístico
	MANUTENCAO						
	867.860,00	911.253,00	956.815,65	1.004.656,44	3.740.585,09	500-Recursos não Vinculados de Impostos	
0027	SUPERVISAO E COORDENACAO GERAL						Finalístico
	MANUTENCAO						
	4.418.820,00	4.639.761,00	4.871.749,06	5.115.336,52	19.045.666,58	500-Recursos não Vinculados de Impostos	
0028	SUPERVISAO E COORDENACAO						Finalístico
	MANUTENCAO						
	2.958.060,00	3.105.963,00	3.261.261,15	3.424.324,22	12.749.608,37	500-Recursos não Vinculados de Impostos	
0031	ORGANIZACAO E MODERNIZACAO ADMINISTRATIVA						Finalístico
	MANUTENCAO						
	682.685,00	716.819,25	752.660,21	790.293,22	2.942.457,68	500-Recursos não Vinculados de Impostos	
0033	ADMINISTRACAO DE ALMOX. E PATRIMONIO						Finalístico
	MANUTENCAO						
	27.495,00	28.869,75	30.313,24	31.828,90	118.506,89	500-Recursos não Vinculados de Impostos	
0049	ADMINISTRACAO CONTABIL						Finalístico
	MANUTENCAO						
	239.010,00	250.960,50	263.508,53	276.683,96	1.030.162,99	500-Recursos não Vinculados de Impostos	
0053	ACOES DE PRESERVACAO E DEFESA DO MEIO AMBIENTE						Finalístico
	MANUTENCAO						
	243.585,00	255.764,25	268.552,47	281.980,09	1.049.881,81	500-Recursos não Vinculados de Impostos	
0055	FISCALIZACAO E CONTROLE						Finalístico
	MANUTENCAO						
	83.340,00	87.507,00	91.882,35	96.476,47	359.205,82	500-Recursos não Vinculados de Impostos	
0061	INFORMATICA						Finalístico
	MANUTENCAO						
	39.440,00	41.412,00	43.482,60	45.656,73	169.991,33	500-Recursos não Vinculados de Impostos	
0077	TREINAMENTO DE PESSOAL						Finalístico
	MANUTENCAO						
	9.960,00	10.458,00	10.980,90	11.529,95	42.928,85	500-Recursos não Vinculados de Impostos	
0096	IMPRESA E RELACOES PUBLICAS						Finalístico
	MANUTENCAO						



Código	Descrição do Programa de Governo				TOTAL		Tipo Programa
	Previsão/2026	Previsão/2027	Previsão/2028	Previsão/2029	FONTE DE RECURSO		
	20.015,00	21.015,75	22.066,54	23.169,87	86.267,16	500-Recursos não Vinculados de Impostos	
0122	POLICIAMENTO MILITAR						Finalístico
					MANUTENCAO		
	19.575,00	20.553,75	21.581,44	22.660,51	84.370,70	500-Recursos não Vinculados de Impostos	
0129	ASSISTENCIA MILITAR						Finalístico
					MANUTENCAO		
	29.105,00	30.560,25	32.088,26	33.692,67	125.446,18	500-Recursos não Vinculados de Impostos	
0173	SERVICO SOCIAL						Finalístico
					MANUTENCAO		
	87.560,00	91.938,00	96.534,90	101.361,65	377.394,55	660-Transferência de Recursos do Fundo	
0187	ERRADICACAO DO ANALFABETISMO						Finalístico
					MANUTENCAO		
	52.845,00	55.487,25	58.261,61	61.174,69	227.768,55	540-Transferências do FUNDEB - Impostos	
0188	ENSINO REGULAR						Finalístico
					MANUTENCAO		
	2.109.320,00	2.214.786,00	2.325.525,30	2.441.801,57	9.091.432,87	500-Recursos não Vinculados de Impostos	
	98.405,00	103.325,25	108.491,51	113.916,09	424.137,85	569-Outras Transferências de Recursos d	
0190	EDUCACAO PRE-ESCOLAR						Finalístico
					MANUTENCAO		
	26.165,00	27.473,25	28.846,91	30.289,26	112.774,42	552-Transferências de Recursos do FNDE	
0204	ACOES PREVENTIVAS DE SAUDE						Finalístico
					MANUTENCAO		
	294.820,00	309.561,00	325.039,05	341.291,00	1.270.711,05	500-Recursos não Vinculados de Impostos	
	4.594.400,00	4.824.120,00	5.065.326,02	5.318.592,33	19.802.438,35	600-Transferências Fundo a Fundo de Rec	
	110.250,00	115.762,50	121.550,63	127.628,16	475.191,29	601-Transferências Fundo a Fundo de Rec	
	0,00	0,00	0,00	0,00	0,00	631-Transferências do Governo Federal r	
0205	ASSISTENCIA MEDICA E SANITARIA						Finalístico
					MANUTENCAO		
	262.915,00	276.060,75	289.863,79	304.356,98	1.133.196,52	500-Recursos não Vinculados de Impostos	
0210	ASSISTENCIA MEDICA E HOSPITALAR						Finalístico
					MANUTENCAO		
	3.423.060,00	3.594.213,00	3.773.923,65	3.962.619,84	14.753.816,49	500-Recursos não Vinculados de Impostos	
	604.965,00	635.213,25	666.973,91	700.322,60	2.607.474,76	600-Transferências Fundo a Fundo de Rec	
	0,00	0,00	0,00	0,00	0,00	601-Transferências Fundo a Fundo de Rec	
	17.360,00	18.228,00	19.139,40	20.096,37	74.823,77	621-Transferências Fundo a Fundo de Rec	
	0,00	0,00	0,00	0,00	0,00	631-Transferências do Governo Federal r	
0252	EDUCACAO ESPECIAL						Finalístico
	ANUTENCAO						
	84.425,00	88.646,25	93.078,56	97.732,49	363.882,30	569-Outras Transferências de Recursos d	
0268	ERRADICACAO DO ANALFABETISMO						Finalístico
	MANUTENCAO						
	95.870,00	100.663,50	105.696,68	110.981,51	413.211,69	540-Transferências do FUNDEB - Impostos	
0269	ENSINO REGULAR						Finalístico
					MANUTENCAO		
	1.652.685,00	1.735.319,25	1.822.085,23	1.913.189,49	7.123.278,97	500-Recursos não Vinculados de Impostos	
	12.666.855,00	13.300.197,75	13.965.207,65	14.663.468,05	54.595.728,45	540-Transferências do FUNDEB - Impostos	
	4.222.645,00	4.433.777,25	4.655.466,11	4.888.239,42	18.200.127,78	541-Transferências do FUNDEB - Compleme	
	3.585.335,00	3.764.601,75	3.952.831,84	4.150.473,43	15.453.242,02	542-Transferências do FUNDEB - Compleme	
	1.088.170,00	1.142.578,50	1.199.707,43	1.259.692,80	4.690.148,73	543-Transferências do FUNDEB - Compleme	
	299.930,00	314.926,50	330.672,83	347.206,47	1.292.735,80	550-Transferência do Salário-Educação	
	464.310,00	487.525,50	511.901,78	537.496,87	2.001.234,15	552-Transferências de Recursos do FNDE	
	386.330,00	405.646,50	425.928,83	447.225,27	1.665.130,60	576-Transferências de Recursos dos Esta	
0273	ASSISTENCIA AO EDUCANDO						Finalístico
					MANUTENCAO		
	46.205,00	48.515,25	50.941,01	53.488,06	199.149,32	500-Recursos não Vinculados de Impostos	
	63.915,00	67.110,75	70.466,29	73.989,60	275.481,64	540-Transferências do FUNDEB - Impostos	
0277	TRANSPORTE ESCOLAR						Finalístico
					MANUTENCAO		




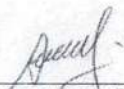
Código	Descrição do Programa de Governo				Tipo Programa	
	Previsão/2026	Previsão/2027	Previsão/2028	Previsão/2029	TOTAL	FONTE DE RECURSO
	173.645,00	182.327,25	191.443,61	201.015,79	748.431,65	540-Transferências do FUNDEB - Impostos
	541.910,00	569.005,50	597.455,78	627.328,57	2.335.699,85	553-Transferências de Recursos do FNDE
	87.170,00	91.528,50	96.104,93	100.910,18	375.713,61	576-Transferências de Recursos dos Esta
0283	ENSINO MEDIO				Finalístico	
					MANUTENCAO	
	34.975,00	36.723,75	38.559,94	40.487,94	150.746,63	500-Recursos não Vinculados de Impostos
	60.885,00	63.929,25	67.125,71	70.482,00	262.421,96	540-Transferências do FUNDEB - Impostos
0289	PROFISSIONALIZACAO BASICA				Finalístico	
					MANUTENCAO	
	26.040,00	27.342,00	28.709,10	30.144,56	112.235,66	500-Recursos não Vinculados de Impostos
	65.730,00	69.016,50	72.467,33	76.090,70	283.304,53	540-Transferências do FUNDEB - Impostos
0302	EDUCACAO DA CRIANCA DE 0 A 6 ANOS				Finalístico	
					MANUTENCAO	
	208.300,00	218.715,00	229.650,75	241.133,29	897.799,04	500-Recursos não Vinculados de Impostos
	334.350,00	351.067,50	368.620,88	387.051,93	1.441.090,31	540-Transferências do FUNDEB - Impostos
	3.672.040,00	3.855.642,00	4.048.424,10	4.250.845,30	15.826.951,40	542-Transferências do FUNDEB - Compleme
0303	CRECHE				Finalístico	
					MANUTENCAO	
	34.970,00	36.718,50	38.554,43	40.482,15	150.725,08	500-Recursos não Vinculados de Impostos
	29.480,00	30.954,00	32.501,70	34.126,79	127.062,49	540-Transferências do FUNDEB - Impostos
	17.615,00	18.495,75	19.420,54	20.391,57	75.922,86	552-Transferências de Recursos do FNDE
0321	EDUCACAO COMPENSATORIA				Finalístico	
					MANUTENCAO	
	34.725,00	36.461,25	38.284,31	40.198,53	149.669,09	540-Transferências do FUNDEB - Impostos
0336	ACAO CULTURAL				Finalístico	
					MANUTENCAO	
	266.660,00	279.993,00	293.992,66	308.692,30	1.149.337,96	500-Recursos não Vinculados de Impostos
0360	PLANEJAMENTO URBANO				Finalístico	
					MANUTENCAO	
	773.195,00	811.854,75	852.447,49	895.069,86	3.332.567,10	500-Recursos não Vinculados de Impostos
0361	DESENVOLVIMENTO URBANO				Finalístico	
					MANUTENCAO	
	121.760,00	127.848,00	134.240,41	140.952,43	524.800,84	500-Recursos não Vinculados de Impostos
0363	URBANISMO				Finalístico	
					MANUTENCAO	
	30.885,00	32.429,25	34.050,71	35.753,25	133.118,21	500-Recursos não Vinculados de Impostos
0371	LIMPEZA PUBLICA				Finalístico	
					MANUTENCAO	
	721.360,00	757.428,00	795.299,40	835.064,37	3.109.151,77	500-Recursos não Vinculados de Impostos
0373	SERVIÇOS FUNERARIOS				Finalístico	
					MANUTENCAO	
	50.550,00	53.077,50	55.731,38	58.517,95	217.876,83	500-Recursos não Vinculados de Impostos
0375	PARQUES E JARDINS				Finalístico	
					MANUTENCAO	
	118.955,00	124.902,75	131.147,89	137.705,29	512.710,93	500-Recursos não Vinculados de Impostos
0401	MELHORIA HABITACIONAL				Finalístico	
					MANUTENCAO	
	231.635,00	243.216,75	255.377,59	268.146,47	998.375,81	500-Recursos não Vinculados de Impostos
0410	ABASTECIMENTO E DISTRIBUICAO D'AGUA				Finalístico	
					MANUTENCAO	
	1.255.355,00	1.318.122,75	1.384.028,89	1.453.230,34	5.410.736,98	500-Recursos não Vinculados de Impostos
0411	INFRA-ESTRUTURA BASICA				Finalístico	
					MANUTENCAO	
	29.230,00	30.691,50	32.226,08	33.837,38	125.984,96	500-Recursos não Vinculados de Impostos
0418	SANEAMENTO GERAL				Finalístico	
					MANUTENCAO	

Código	Descrição do Programa de Governo				TOTAL	FONTE DE RECURSO	Tipo Programa
	Previsão/2026	Previsão/2027	Previsão/2028	Previsão/2029			
	504.905,00	530.150,25	556.657,77	584.490,41	2.176.203,43	500-Recursos não Vinculados de Impostos	
0448	SANEAMENTO GERAL						Finalístico
						MANUTENCAO	
	231.525,00	243.101,25	255.256,31	268.019,13	997.901,69	500-Recursos não Vinculados de Impostos	
0478	SERVICO SOCIAL						Finalístico
						MANUTENCAO	
	1.467.335,00	1.540.701,75	1.617.736,84	1.698.623,68	6.324.397,27	500-Recursos não Vinculados de Impostos	
	959.070,00	1.007.023,50	1.057.374,69	1.110.243,44	4.133.711,63	660-Transferência de Recursos do Fundo	
0486	POLITICA AGRICOLA						Finalístico
						MANUTENCAO	
	43.655,00	45.837,75	48.129,64	50.536,13	188.158,52	500-Recursos não Vinculados de Impostos	
0487	POLITICA AGROPECUARIA						Finalístico
						MANUTENCAO	
	17.615,00	18.495,75	19.420,54	20.391,57	75.922,86	500-Recursos não Vinculados de Impostos	
0493	PRODUCAO E FOMENTO						Finalístico
						MANUTENCAO	
	43.775,00	45.963,75	48.261,94	50.675,04	188.675,73	500-Recursos não Vinculados de Impostos	
0500	SEMENTES E MUDAS						Finalístico
						MANUTENCAO	
	8.680,00	9.114,00	9.569,70	10.048,19	37.411,89	500-Recursos não Vinculados de Impostos	
0515	COMERCIALIZAÇÃO DE PRODUTOS ALIMENTICIOS						Finalístico
						MANUTENCAO	
	50.755,00	53.292,75	55.957,39	58.755,26	218.760,40	500-Recursos não Vinculados de Impostos	
0518	BENEFICIAMENTO AGRICOLA E AGROPECUARIO						Finalístico
						MANUTENCAO	
	3.320,00	3.486,00	3.660,30	3.843,32	14.309,62	500-Recursos não Vinculados de Impostos	
0537	MECANIZACAO AGRICOLA						Finalístico
						MANUTENCAO	
	20.930,00	21.976,50	23.075,20	24.229,10	90.210,80	500-Recursos não Vinculados de Impostos	
0543	PROMOCAO AGRARIA						Finalístico
						MANUTENCAOP	
	26.165,00	27.473,25	28.846,91	30.289,26	112.774,42	500-Recursos não Vinculados de Impostos	
0629	RADIODIFUSAO						Finalístico
						MANUTENCAO	
	19.760,00	20.748,00	21.785,40	22.874,67	85.168,07	500-Recursos não Vinculados de Impostos	
0636	CONTROLE DA UTILIZACAO DA ENERGIA						Finalístico
						MANUTENCAO	
	271.475,00	285.048,75	299.301,19	314.266,25	1.170.091,19	500-Recursos não Vinculados de Impostos	
0647	DISTRIBUICAO DE ENERGIA ELETRICA						Finalístico
						MANUTENCAO	
	263.170,00	276.328,50	290.144,93	304.652,18	1.134.295,61	500-Recursos não Vinculados de Impostos	
0664	ESTRADAS VICINAIS						Finalístico
						MANUTENCAO	
	369.845,00	388.337,25	407.754,11	428.141,82	1.594.078,18	500-Recursos não Vinculados de Impostos	
0666	SERVIÇOS DE TRANSPORTES RODOVIARIOS						Finalístico
						MANUTENCAO	
	771.160,00	809.718,00	850.203,90	892.714,10	3.323.796,00	500-Recursos não Vinculados de Impostos	
	24.075,00	25.278,75	26.542,69	27.869,82	103.766,26	750-Recursos da Contribuição de Interve	
0707	DESPORTO AMADOR						Finalístico
						MANUTENCAO	
	462.350,00	485.467,50	509.740,88	535.227,92	1.992.786,30	500-Recursos não Vinculados de Impostos	
0714	RECREACAO E LAZER						Finalístico
						MANUTENCAO	



Código	Descrição do Programa de Governo				Tipo Programa	
	Previsão/2026	Previsão/2027	Previsão/2028	Previsão/2029	TOTAL	FONTE DE RECURSO
	118.270,00	124.183,50	130.392,68	136.912,31	509.758,49	500-Recursos não Vinculados de Impostos
0801	ACAO EM FAMILIA					Finalistico
						MANUTENCAO
	41.610,00	43.690,50	45.875,02	48.168,77	179.344,29	500-Recursos não Vinculados de Impostos
0999	RESERVA DE CONTINGENCIA					Finalistico
						MANUTENCAO
	393.595,00	413.274,75	433.938,49	455.635,41	1.696.443,65	500-Recursos não Vinculados de Impostos
	64.078.990,00	67.282.939,50	70.647.086,59	74.179.440,96	276.188.457,05	


CLEIVANILSON JOSÉ DE CARVALHO
PREFEITO MUNICIPAL


LUCIANO PEREIRA DE ARAUJO
CONTADOR CRC 8563/O-PI

Cód PG	Descrição do Programa de Governo														
	Fonte de Recurso														
	Previsão/2026		Previsão/2027		Atualiza/2027		Previsão/2028		Atualiza/2028		Previsão/2029		Atualiza/2029		TOTAL
	(PPA)	(a)	(PPA)		(LOA)	(b)	(PPA)		(LOA)	(c)	(PPA)		(LOA)	(d)	(a+b+c+d)
0001	ENCARGO LEGISLATIVO														
	500-Recursos não Vinculados de Impostos														
	1.356.605,00		1.424.435,25		1.424.435,25		1.495.657,01		1.495.657,01		1.570.439,86		1.570.439,86		5.847.137,12
0002	CONTROLE EXTERNO														
	500-Recursos não Vinculados de Impostos														
	166.180,00		174.489,00		174.489,00		183.213,45		183.213,45		192.374,12		192.374,12		716.256,57
0004	PROGRAMA DE ABASTECIMENTO														
	500-Recursos não Vinculados de Impostos														
	263.170,00		276.328,50		276.328,50		290.144,93		290.144,93		304.652,18		304.652,18		1.134.295,61
0012	ASSISTENCIA JURIDICA														
	500-Recursos não Vinculados de Impostos														
	148.560,00		155.988,00		155.988,00		163.787,40		163.787,40		171.976,77		171.976,77		640.312,17
0013	ACAO JUDICIARIA														
	500-Recursos não Vinculados de Impostos														
	105.170,00		110.428,50		110.428,50		115.949,93		115.949,93		121.747,43		121.747,43		453.295,86
0018	ASSISTENCIA														
	500-Recursos não Vinculados de Impostos														
	380.795,00		399.834,75		399.834,75		419.826,50		419.826,50		440.817,82		440.817,82		1.641.274,07
	660-Transferência de Recursos do Fundo Nacional de Assistência Social - FNAS														
	101.400,00		106.470,00		106.470,00		111.793,51		111.793,51		117.383,18		117.383,18		437.046,69
0021	ADMINISTRACAO GERAL														
	500-Recursos não Vinculados de Impostos														
	544.960,00		572.208,00		572.208,00		600.818,41		600.818,41		630.859,33		630.859,33		2.348.845,74
0026	SUPERVISAO E COORDENACAO SUPERIOR														
	500-Recursos não Vinculados de Impostos														
	867.860,00		911.253,00		911.253,00		956.815,65		956.815,65		1.004.656,44		1.004.656,44		3.740.585,09
0027	SUPERVISAO E COORDENACAO GERAL														
	500-Recursos não Vinculados de Impostos														
	4.418.820,00		4.639.761,00		4.639.761,00		4.871.749,06		4.871.749,06		5.115.336,52		5.115.336,52		19.045.666,58
0028	SUPERVISAO E COORDENACAO														
	500-Recursos não Vinculados de Impostos														
	2.958.060,00		3.105.963,00		3.105.963,00		3.261.261,15		3.261.261,15		3.424.324,22		3.424.324,22		12.749.608,37
0031	ORGANIZACAO E MODERNIZACAO ADMINISTRATIVA														
	500-Recursos não Vinculados de Impostos														
	682.685,00		716.819,25		716.819,25		752.660,21		752.660,21		790.293,22		790.293,22		2.942.457,68
0033	ADMINISTRACAO DE ALMOX. E PATRIMONIO														
	500-Recursos não Vinculados de Impostos														
	27.495,00		28.869,75		28.869,75		30.313,24		30.313,24		31.828,90		31.828,90		118.506,89
0049	ADMINISTRACAO CONTABIL														
	500-Recursos não Vinculados de Impostos														
	239.010,00		250.960,50		250.960,50		263.508,53		263.508,53		276.683,96		276.683,96		1.030.162,99
0053	ACOES DE PRESERVACAO E DEFESA DO MEIO AMBIENTE														
	500-Recursos não Vinculados de Impostos														
	243.585,00		255.764,25		255.764,25		268.552,47		268.552,47		281.980,09		281.980,09		1.049.881,81
0055	FISCALIZACAO E CONTROLE														
	500-Recursos não Vinculados de Impostos														
	83.340,00		87.507,00		87.507,00		91.882,35		91.882,35		96.476,47		96.476,47		359.205,82
0061	INFORMATICA														
	500-Recursos não Vinculados de Impostos														
	39.440,00		41.412,00		41.412,00		43.482,60		43.482,60		45.656,73		45.656,73		169.991,33
0077	TREINAMENTO DE PESSOAL														
	500-Recursos não Vinculados de Impostos														
	9.960,00		10.458,00		10.458,00		10.980,90		10.980,90		11.529,95		11.529,95		42.928,85

Cód PG	Descrição do Programa de Governo											
	Fonte de Recurso											
	Previsão/2026	Previsão/2027	Atualiza/2027	Previsão/2028	Atualiza/2028	Previsão/2029	Atualiza/2029				TOTAL	
	(PPA)	(a)	(PPA)	(LOA)	(b)	(PPA)	(LOA)	(c)	(PPA)	(LOA)	(d)	(a+b+c+d)
0096	IMPRENSA E RELACOES PUBLICAS											
	500-Recursos não Vinculados de Impostos											
	20.015,00	21.015,75		21.015,75	22.066,54	22.066,54	23.169,87	23.169,87				86.267,16
0122	POLICIAMENTO MILITAR											
	500-Recursos não Vinculados de Impostos											
	19.575,00	20.553,75		20.553,75	21.581,44	21.581,44	22.660,51	22.660,51				84.370,70
0129	ASSISTENCIA MILITAR											
	500-Recursos não Vinculados de Impostos											
	29.105,00	30.560,25		30.560,25	32.088,26	32.088,26	33.692,67	33.692,67				125.446,18
0173	SERVICO SOCIAL											
	660-Transferência de Recursos do Fundo Nacional de Assistência Social - FNAS											
	87.560,00	91.938,00		91.938,00	96.534,90	96.534,90	101.361,65	101.361,65				377.394,55
0187	ERRADICACAO DO ANALFABETISMO											
	540-Transferências do FUNDEB - Impostos e Transferências de Impostos											
	52.845,00	55.487,25		55.487,25	58.261,61	58.261,61	61.174,69	61.174,69				227.768,55
0188	ENSINO REGULAR											
	500-Recursos não Vinculados de Impostos											
	2.109.320,00	2.214.786,00		2.214.786,00	2.325.525,30	2.325.525,30	2.441.801,57	2.441.801,57				9.091.432,87
	569-Outras Transferências de Recursos do FNDE											
	98.405,00	103.325,25		103.325,25	108.491,51	108.491,51	113.916,09	113.916,09				424.137,85
0190	EDUCACAO PRE-ESCOLAR											
	552-Transferências de Recursos do FNDE referentes ao Programa Nacional de Alimentação Escolar (PNAE)											
	26.165,00	27.473,25		27.473,25	28.846,91	28.846,91	30.289,26	30.289,26				112.774,42
0204	ACOES PREVENTIVAS DE SAUDE											
	500-Recursos não Vinculados de Impostos											
	294.820,00	309.561,00		309.561,00	325.039,05	325.039,05	341.291,00	341.291,00				1.270.711,05
	600-Transferências Fundo a Fundo de Recursos do SUS provenientes do Governo Federal - Bloco de Manutenção das Ações e Serviços Públicos de Saúde											
	4.594.400,00	4.824.120,00		4.824.120,00	5.065.326,02	5.065.326,02	5.318.592,33	5.318.592,33				19.802.438,35
	601-Transferências Fundo a Fundo de Recursos do SUS provenientes do Governo Federal - Bloco de Estruturação da Rede de Serviços Públicos de Saúde											
	110.250,00	115.762,50		115.762,50	121.550,63	121.550,63	127.628,16	127.628,16				475.191,29
	631-Transferências do Governo Federal referentes a Convênios e Instrumentos Congêneres vinculados à Saúde											
	0,00	0,00		0,00	0,00	0,00	0,00	0,00				0,00
0205	ASSISTENCIA MEDICA E SANITARIA											
	500-Recursos não Vinculados de Impostos											
	262.915,00	276.060,75		276.060,75	289.863,79	289.863,79	304.356,98	304.356,98				1.133.196,52
0210	ASSISTENCIA MEDICA E HOSPITALAR											
	500-Recursos não Vinculados de Impostos											
	3.423.060,00	3.594.213,00		3.594.213,00	3.773.923,65	3.773.923,65	3.962.619,84	3.962.619,84				14.753.816,49
	600-Transferências Fundo a Fundo de Recursos do SUS provenientes do Governo Federal - Bloco de Manutenção das Ações e Serviços Públicos de Saúde											
	604.965,00	635.213,25		635.213,25	666.973,91	666.973,91	700.322,60	700.322,60				2.607.474,76
	601-Transferências Fundo a Fundo de Recursos do SUS provenientes do Governo Federal - Bloco de Estruturação da Rede de Serviços Públicos de Saúde											
	0,00	0,00		0,00	0,00	0,00	0,00	0,00				0,00
	621-Transferências Fundo a Fundo de Recursos do SUS provenientes do Governo Estadual											
	17.360,00	18.228,00		18.228,00	19.139,40	19.139,40	20.096,37	20.096,37				74.823,77
	631-Transferências do Governo Federal referentes a Convênios e Instrumentos Congêneres vinculados à Saúde											
	0,00	0,00		0,00	0,00	0,00	0,00	0,00				0,00
0252	EDUCACAO ESPECIAL											
	569-Outras Transferências de Recursos do FNDE											
	84.425,00	88.646,25		88.646,25	93.078,56	93.078,56	97.732,49	97.732,49				363.882,30
0268	ERRADICACAO DO ANALFABETISMO											
	540-Transferências do FUNDEB - Impostos e Transferências de Impostos											
	95.870,00	100.663,50		100.663,50	105.696,68	105.696,68	110.981,51	110.981,51				413.211,69

Cód PG	Descrição do Programa de Governo								TOTAL
	Fonte de Recurso								
	Previsão/2026	Previsão/2027	Atualiza/2027	Previsão/2028	Atualiza/2028	Previsão/2029	Atualiza/2029		
	(PPA)	(a)	(PPA)	(LOA)	(b)	(PPA)	(LOA)	(c)	(PPA)
									(LOA)
									(d)
									(a+b+c+d)
0269	ENSINO REGULAR								
500	Recursos não Vinculados de Impostos								
	1.652.685,00	1.735.319,25	1.735.319,25	1.822.085,23	1.822.085,23	1.913.189,49	1.913.189,49		7.123.278,97
540	Transferências do FUNDEB - Impostos e Transferências de Impostos								
	12.666.855,00	13.300.197,75	13.300.197,75	13.965.207,65	13.965.207,65	14.663.468,05	14.663.468,05		54.595.728,45
541	Transferências do FUNDEB - Complementação da União - VAAF								
	4.222.645,00	4.433.777,25	4.433.777,25	4.655.466,11	4.655.466,11	4.888.239,42	4.888.239,42		18.200.127,78
542	Transferências do FUNDEB - Complementação da União - VAAT								
	3.585.335,00	3.764.601,75	3.764.601,75	3.952.831,84	3.952.831,84	4.150.473,43	4.150.473,43		15.453.242,02
543	Transferências do FUNDEB - Complementação da União - VAAR								
	1.088.170,00	1.142.578,50	1.142.578,50	1.199.707,43	1.199.707,43	1.259.692,80	1.259.692,80		4.690.148,73
550	Transferência do Salário-Educação								
	299.930,00	314.926,50	314.926,50	330.672,83	330.672,83	347.206,47	347.206,47		1.292.735,80
552	Transferências de Recursos do FNDE referentes ao Programa Nacional de Alimentação Escolar (PNAE)								
	464.310,00	487.525,50	487.525,50	511.901,78	511.901,78	537.496,87	537.496,87		2.001.234,15
576	Transferências de Recursos dos Estados para programas de educação								
	386.330,00	405.646,50	405.646,50	425.928,83	425.928,83	447.225,27	447.225,27		1.665.130,60
0273	ASSISTENCIA AO EDUCANDO								
500	Recursos não Vinculados de Impostos								
	46.205,00	48.515,25	48.515,25	50.941,01	50.941,01	53.488,06	53.488,06		199.149,32
540	Transferências do FUNDEB - Impostos e Transferências de Impostos								
	63.915,00	67.110,75	67.110,75	70.466,29	70.466,29	73.989,60	73.989,60		275.481,64
0277	TRANSPORTE ESCOLAR								
540	Transferências do FUNDEB - Impostos e Transferências de Impostos								
	173.645,00	182.327,25	182.327,25	191.443,61	191.443,61	201.015,79	201.015,79		748.431,65
553	Transferências de Recursos do FNDE Referentes ao Programa Nacional de Apoio ao Transporte Escolar (PNATE)								
	541.910,00	569.005,50	569.005,50	597.455,78	597.455,78	627.328,57	627.328,57		2.335.699,85
576	Transferências de Recursos dos Estados para programas de educação								
	87.170,00	91.528,50	91.528,50	96.104,93	96.104,93	100.910,18	100.910,18		375.713,61
0283	ENSINO MEDIO								
500	Recursos não Vinculados de Impostos								
	34.975,00	36.723,75	36.723,75	38.559,94	38.559,94	40.487,94	40.487,94		150.746,63
540	Transferências do FUNDEB - Impostos e Transferências de Impostos								
	60.885,00	63.929,25	63.929,25	67.125,71	67.125,71	70.482,00	70.482,00		262.421,96
0289	PROFISSIONALIZACAO BASICA								
500	Recursos não Vinculados de Impostos								
	26.040,00	27.342,00	27.342,00	28.709,10	28.709,10	30.144,56	30.144,56		112.235,66
540	Transferências do FUNDEB - Impostos e Transferências de Impostos								
	65.730,00	69.016,50	69.016,50	72.467,33	72.467,33	76.090,70	76.090,70		283.304,53
0302	EDUCACAO DA CRIANCA DE 0 A 6 ANOS								
500	Recursos não Vinculados de Impostos								
	208.300,00	218.715,00	218.715,00	229.650,75	229.650,75	241.133,29	241.133,29		897.799,04
540	Transferências do FUNDEB - Impostos e Transferências de Impostos								
	334.350,00	351.067,50	351.067,50	368.620,88	368.620,88	387.051,93	387.051,93		1.441.090,31
542	Transferências do FUNDEB - Complementação da União - VAAF								
	3.672.040,00	3.855.642,00	3.855.642,00	4.048.424,10	4.048.424,10	4.250.845,30	4.250.845,30		15.826.951,40
0303	CRECHE								
500	Recursos não Vinculados de Impostos								
	34.970,00	36.718,50	36.718,50	38.554,43	38.554,43	40.482,15	40.482,15		150.725,08
540	Transferências do FUNDEB - Impostos e Transferências de Impostos								
	29.480,00	30.954,00	30.954,00	32.501,70	32.501,70	34.126,79	34.126,79		127.062,49

Cód PG	Descrição do Programa de Governo										TOTAL	
	Fonte de Recurso											
	Previsão/2026	Previsão/2027	Atualiza/2027	Previsão/2028	Atualiza/2028	Previsão/2029	Atualiza/2029					
	(PPA)	(a)	(PPA)	(LOA)	(b)	(PPA)	(LOA)	(c)	(PPA)	(LOA)	(d)	(a+b+c+d)
552-Transferências de Recursos do FNDE referentes ao Programa Nacional de Alimentação Escolar (PNAE)												
	17.615,00	18.495,75		18.495,75	19.420,54	19.420,54		20.391,57		20.391,57		75.922,86
0321	EDUCACAO COMPENSATORIA											
	540-Transferências do FUNDEB - Impostos e Transferências de Impostos											
	34.725,00	36.461,25		36.461,25	38.284,31	38.284,31		40.198,53		40.198,53		149.669,09
0336	ACAO CULTURAL											
	500-Recursos não Vinculados de Impostos											
	266.660,00	279.993,00		279.993,00	293.992,66	293.992,66		308.692,30		308.692,30		1.149.337,96
0360	PLANEJAMENTO URBANO											
	500-Recursos não Vinculados de Impostos											
	773.195,00	811.854,75		811.854,75	852.447,49	852.447,49		895.069,86		895.069,86		3.332.567,10
0361	DESENVOLVIMENTO URBANO											
	500-Recursos não Vinculados de Impostos											
	121.760,00	127.848,00		127.848,00	134.240,41	134.240,41		140.952,43		140.952,43		524.800,84
0363	URBANISMO											
	500-Recursos não Vinculados de Impostos											
	30.885,00	32.429,25		32.429,25	34.050,71	34.050,71		35.753,25		35.753,25		133.118,21
0371	LIMPEZA PUBLICA											
	500-Recursos não Vinculados de Impostos											
	721.360,00	757.428,00		757.428,00	795.299,40	795.299,40		835.064,37		835.064,37		3.109.151,77
0373	SERVIÇOS FUNERARIOS											
	500-Recursos não Vinculados de Impostos											
	50.550,00	53.077,50		53.077,50	55.731,38	55.731,38		58.517,95		58.517,95		217.876,83
0375	PARQUES E JARDINS											
	500-Recursos não Vinculados de Impostos											
	118.955,00	124.902,75		124.902,75	131.147,89	131.147,89		137.705,29		137.705,29		512.710,93
0401	MELHORIA HABITACIONAL											
	500-Recursos não Vinculados de Impostos											
	231.635,00	243.216,75		243.216,75	255.377,59	255.377,59		268.146,47		268.146,47		998.375,81
0410	ABASTECIMENTO E DISTRIBUICAO D'AGUA											
	500-Recursos não Vinculados de Impostos											
	1.255.355,00	1.318.122,75		1.318.122,75	1.384.028,89	1.384.028,89		1.453.230,34		1.453.230,34		5.410.736,98
0411	INFRA-ESTRUTURA BASICA											
	500-Recursos não Vinculados de Impostos											
	29.230,00	30.691,50		30.691,50	32.226,08	32.226,08		33.837,38		33.837,38		125.984,96
0418	SANEAMENTO GERAL											
	500-Recursos não Vinculados de Impostos											
	504.905,00	530.150,25		530.150,25	556.657,77	556.657,77		584.490,41		584.490,41		2.176.203,43
0448	SANEAMENTO GERAL											
	500-Recursos não Vinculados de Impostos											
	231.525,00	243.101,25		243.101,25	255.256,31	255.256,31		268.019,13		268.019,13		997.901,69
0478	SERVICO SOCIAL											
	500-Recursos não Vinculados de Impostos											
	1.467.335,00	1.540.701,75		1.540.701,75	1.617.736,84	1.617.736,84		1.698.623,68		1.698.623,68		6.324.397,27
660-Transferência de Recursos do Fundo Nacional de Assistência Social - FNAS												
	959.070,00	1.007.023,50		1.007.023,50	1.057.374,69	1.057.374,69		1.110.243,44		1.110.243,44		4.133.711,63
0486	POLITICA AGRICOLA											
	500-Recursos não Vinculados de Impostos											
	43.655,00	45.837,75		45.837,75	48.129,64	48.129,64		50.536,13		50.536,13		188.158,52
0487	POLITICA AGROPECUARIA											
	500-Recursos não Vinculados de Impostos											
	17.615,00	18.495,75		18.495,75	19.420,54	19.420,54		20.391,57		20.391,57		75.922,86
0493	PRODUCAO E FOMENTO											
	500-Recursos não Vinculados de Impostos											
	43.775,00	45.963,75		45.963,75	48.261,94	48.261,94		50.675,04		50.675,04		188.675,73

Cód PG	Descrição do Programa de Governo											
	Fonte de Recurso											
	Previsão/2026	Previsão/2027	Atualiza/2027	Previsão/2028	Atualiza/2028	Previsão/2029	Atualiza/2029			TOTAL		
	(PPA)	(a)	(PPA)	(LOA)	(b)	(PPA)	(LOA)	(c)	(PPA)	(LOA)	(d)	(a+b+c+d)
0500	SEMENTES E MUDAS											
500-Recursos não Vinculados de Impostos												
	8.680,00	9.114,00	9.114,00	9.569,70	9.569,70	10.048,19	10.048,19					37.411,89
0515	COMERCIALIZAÇÃO DE PRODUTOS ALIMENTÍCIOS											
500-Recursos não Vinculados de Impostos												
	50.755,00	53.292,75	53.292,75	55.957,39	55.957,39	58.755,26	58.755,26					218.760,40
0518	BENEFICIAMENTO AGRÍCOLA E AGROPECUÁRIO											
500-Recursos não Vinculados de Impostos												
	3.320,00	3.486,00	3.486,00	3.660,30	3.660,30	3.843,32	3.843,32					14.309,62
0537	MECANIZAÇÃO AGRÍCOLA											
500-Recursos não Vinculados de Impostos												
	20.930,00	21.976,50	21.976,50	23.075,20	23.075,20	24.229,10	24.229,10					90.210,80
0543	PROMOÇÃO AGRÁRIA											
500-Recursos não Vinculados de Impostos												
	26.165,00	27.473,25	27.473,25	28.846,91	28.846,91	30.289,26	30.289,26					112.774,42
0629	RADIODIFUSÃO											
500-Recursos não Vinculados de Impostos												
	19.760,00	20.748,00	20.748,00	21.785,40	21.785,40	22.874,67	22.874,67					85.168,07
0636	CONTROLE DA UTILIZAÇÃO DA ENERGIA											
500-Recursos não Vinculados de Impostos												
	271.475,00	285.048,75	285.048,75	299.301,19	299.301,19	314.266,25	314.266,25					1.170.091,19
0647	DISTRIBUIÇÃO DE ENERGIA ELÉTRICA											
500-Recursos não Vinculados de Impostos												
	263.170,00	276.328,50	276.328,50	290.144,93	290.144,93	304.652,18	304.652,18					1.134.295,61
0664	ESTRADAS VICINAIS											
500-Recursos não Vinculados de Impostos												
	369.845,00	388.337,25	388.337,25	407.754,11	407.754,11	428.141,82	428.141,82					1.594.078,18
0666	SERVIÇOS DE TRANSPORTES RODOVIÁRIOS											
500-Recursos não Vinculados de Impostos												
	771.160,00	809.718,00	809.718,00	850.203,90	850.203,90	892.714,10	892.714,10					3.323.796,00
	750-Recursos da Contribuição de Intervenção no Domínio Econômico - CIDE											
	24.075,00	25.278,75	25.278,75	26.542,69	26.542,69	27.869,82	27.869,82					103.766,26
0707	DESPORTO AMADOR											
500-Recursos não Vinculados de Impostos												
	462.350,00	485.467,50	485.467,50	509.740,88	509.740,88	535.227,92	535.227,92					1.992.786,30
0714	RECREAÇÃO E LAZER											
500-Recursos não Vinculados de Impostos												
	118.270,00	124.183,50	124.183,50	130.392,68	130.392,68	136.912,31	136.912,31					509.758,49
0801	AÇÃO EM FAMÍLIA											
500-Recursos não Vinculados de Impostos												
	41.610,00	43.690,50	43.690,50	45.875,02	45.875,02	48.168,77	48.168,77					179.344,29
0999	RESERVA DE CONTINGÊNCIA											
500-Recursos não Vinculados de Impostos												
	393.595,00	413.274,75	413.274,75	433.938,49	433.938,49	455.635,41	455.635,41					1.696.443,65
	64.078.990,00	67.282.939,50	67.282.939,50	70.647.086,59	70.647.086,59	74.179.440,96	74.179.440,96					276.188.457,05

CLEIVANILSON JOSÉ DE CARVALHO
PREFEITO MUNICIPAL

LUCIANO PEREIRA DE ARAÚJO
CONTADOR CRC 8563/O-PI

Cód PG	Descrição do Programa de Governo							TOTAL
	Ações de Governo (Projetos e Atividades)							
	Previsão/2026	Previsão/2027	Atualiza/2027	Previsão/2028	Atualiza/2028	Previsão/2029	Atualiza/2029	
	(a)		(b)		(c)		(d)	(a + b + c + d)
0001	ENCARGO LEGISLATIVO							
	1.001-CONSTRUCAO, RESTAURACAO DA SEDE DA CAMARA MUNICIPAL							
	99.225,00	104.186,25	104.186,25	109.395,56	109.395,56	114.865,34	114.865,34	427.672,15
	2.002-MANUTENCAO DA CAMARA MUNICIPAL							
	1.257.380,00	1.320.249,00	1.320.249,00	1.386.261,45	1.386.261,45	1.455.574,52	1.455.574,52	5.419.464,97
0002	CONTROLE EXTERNO							
	2.017-MANUTENCAO DA SECRETARIA DE FINANÇAS							
	166.180,00	174.489,00	174.489,00	183.213,45	183.213,45	192.374,12	192.374,12	716.256,57
0004	PROGRAMA DE ABASTECIMENTO							
	1.033-CONST. REST. DE PONTES, BUEIROS E PASSAGEM MOLHADA							
	263.170,00	276.328,50	276.328,50	290.144,93	290.144,93	304.652,18	304.652,18	1.134.295,61
0012	ASSISTENCIA JURIDICA							
	2.004-ENCARGOS COM ASSESSORIA JURIDICA							
	148.560,00	155.988,00	155.988,00	163.787,40	163.787,40	171.976,77	171.976,77	640.312,17
0013	ACAO JUDICIARIA							
	2.016-PRECATORIOS							
	105.170,00	110.428,50	110.428,50	115.949,93	115.949,93	121.747,43	121.747,43	453.295,86
0018	ASSISTENCIA							
	1.007-CONSTRUCAO DO CENTRO SOCIAL							
	66.430,00	69.751,50	69.751,50	73.239,08	73.239,08	76.901,03	76.901,03	286.321,61
	1.008-CONST. AMPL. COZINHA COMUNITARIA							
	61.515,00	64.590,75	64.590,75	67.820,29	67.820,29	71.211,30	71.211,30	265.137,34
	1.041-AQUISICAO DE VEICULO							
	34.970,00	36.718,50	36.718,50	38.554,43	38.554,43	40.482,15	40.482,15	150.725,08
	2.071-ADMINISTRACAO GERAL DA ASSIS. SOCIAL							
	179.900,00	188.895,00	188.895,00	198.339,75	198.339,75	208.256,74	208.256,74	775.391,49
	2.072-MANUTENCAO DA COZINHA COMUNITARIA							
	52.330,00	54.946,50	54.946,50	57.693,83	57.693,83	60.578,52	60.578,52	225.548,85
	2.116-MANUTENCAO E APOIO AO CONSELHO TUTELAR							
	87.050,00	91.402,50	91.402,50	95.972,63	95.972,63	100.771,26	100.771,26	375.196,39
0021	ADMINISTRACAO GERAL							
	1.023-AQUISICAO DE MAQUINAS E VEICULOS P/SEC. DE OBRAS							
	87.555,00	91.932,75	91.932,75	96.529,39	96.529,39	101.355,86	101.355,86	377.373,00
	1.047-CONSTRUCAO DE AUDITORIO PUBLICO MUNICIPAL							
	208.615,00	219.045,75	219.045,75	229.998,04	229.998,04	241.497,94	241.497,94	899.156,73
	1.057-AQUISICAO DE VEICULOS							
	52.585,00	55.214,25	55.214,25	57.974,96	57.974,96	60.873,71	60.873,71	226.647,92
	2.015-MANUTENÇÃO DA SECRETARIA MUNICIPAL DE TURISMO							
	157.150,00	165.007,50	165.007,50	173.257,88	173.257,88	181.920,77	181.920,77	677.336,15
	2.120-MANUTENÇÃO DA SECRETARIA DE GOVERNO							
	39.055,00	41.007,75	41.007,75	43.058,14	43.058,14	45.211,05	45.211,05	168.331,94
0026	SUPERVISAO E COORDENACAO SUPERIOR							
	1.004-CONSTR., AMPL. E RESTAURACAO DO CENTRO ADMINISTRATIVO							
	10.535,00	11.061,75	11.061,75	11.614,84	11.614,84	12.195,58	12.195,58	45.407,17
	2.005-MANUTENCAO DO GABINETE DO PREFEITO							
	787.640,00	827.022,00	827.022,00	868.373,10	868.373,10	911.791,76	911.791,76	3.394.826,86
	2.006-CONTRIBUICAO A ENTIDADE							
	69.685,00	73.169,25	73.169,25	76.827,71	76.827,71	80.669,10	80.669,10	300.351,06
0027	SUPERVISAO E COORDENACAO GERAL							
	1.006-AQUISICAO DE EQUIP. MATERIAIS PERMANENTE							
	82.470,00	86.593,50	86.593,50	90.923,18	90.923,18	95.469,34	95.469,34	355.456,02

Cód PG	Descrição do Programa de Governo							TOTAL
Ações de Governo (Projetos e Atividades)								
Previsão/2026	Previsão/2027	Atualiza/2027	Previsão/2028	Atualiza/2028	Previsão/2029	Atualiza/2029		
(a)		(b)		(c)		(d)	(a + b + c + d)	
1.048-AQUISICAO DE BENS IMOVEIS	17.615,00	18.495,75	18.495,75	19.420,54	19.420,54	20.391,57	20.391,57	75.922,86
2.010-MANUTENCAO DA SECRETARIA DE ADMINISTRAÇÃO	4.243.050,00	4.455.202,50	4.455.202,50	4.677.962,63	4.677.962,63	4.911.860,76	4.911.860,76	18.288.075,89
2.011-INDENIZACAO ADMINISTRATIVA E SENTENCAS JUDICIAIS	75.685,00	79.469,25	79.469,25	83.442,71	83.442,71	87.614,85	87.614,85	326.211,81
0028 SUPERVISAO E COORDENACAO								
2.030-MANUTENÇÃO DA SECRETARIA DE AGRICULTURA E ABASTECIMENTO	294.325,00	309.041,25	309.041,25	324.493,31	324.493,31	340.717,98	340.717,98	1.268.577,54
2.036-MANUTENÇÃO DA SECRETARIA DE EDUCAÇÃO - FME	2.041.090,00	2.143.144,50	2.143.144,50	2.250.301,73	2.250.301,73	2.362.816,82	2.362.816,82	8.797.353,05
2.053-MANUTENÇÃO DA SECRETARIA DE OBRAS E SERVIÇOS PÚBLICOS	622.645,00	653.777,25	653.777,25	686.466,11	686.466,11	720.789,42	720.789,42	2.683.677,78
0031 ORGANIZACAO E MODERNIZACAO ADMINISTRATIVA								
2.018-ENCARGOS COM O INSS	531.825,00	558.416,25	558.416,25	586.337,06	586.337,06	615.653,91	615.653,91	2.292.232,22
2.020-ENCARGOS COM O PASEP	124.565,00	130.793,25	130.793,25	137.332,91	137.332,91	144.199,56	144.199,56	536.890,72
2.105-CONCURSO PUBLICO	26.295,00	27.609,75	27.609,75	28.990,24	28.990,24	30.439,75	30.439,75	113.334,74
0033 ADMINISTRACAO DE ALMOX. E PATRIMONIO								
2.025-MANUTENCAO DO DEPT. DE ALMOX. E PATRIMONIO	27.495,00	28.869,75	28.869,75	30.313,24	30.313,24	31.828,90	31.828,90	118.506,89
0049 ADMINISTRACAO CONTABIL								
2.014-MANUT. DOS SERVICOS DE CONTROLE INTERNO E CONTABEIS	239.010,00	250.960,50	250.960,50	263.508,53	263.508,53	276.683,96	276.683,96	1.030.162,99
0053 ACOES DE PRESERVACAO E DEFESA DO MEIO AMBIENTE								
1.042-CONSTR. AMPL. E REC. DE BARREIROS E BARRAGENS	87.555,00	91.932,75	91.932,75	96.529,39	96.529,39	101.355,86	101.355,86	377.373,00
2.103-MANUTENCAO DAS ATIV. DE PRESERVACAO DO MEIO AMBIENTE	90.110,00	94.615,50	94.615,50	99.346,28	99.346,28	104.313,59	104.313,59	388.385,37
2.121-MANUTENÇÃO DA SECRETARIA DE MEIO AMBIENTE	65.920,00	69.216,00	69.216,00	72.676,80	72.676,80	76.310,64	76.310,64	284.123,44
0055 FISCALIZACAO E CONTROLE								
2.012-MANUTENCAO DO DEPARTAMENTO DE TRIBUTACAO	19.785,00	20.774,25	20.774,25	21.812,96	21.812,96	22.903,61	22.903,61	85.275,82
2.039-MANUTENCAO DA CONTROLADORIA GERAL DO MUNICIPIO	63.555,00	66.732,75	66.732,75	70.069,39	70.069,39	73.572,86	73.572,86	273.930,00
0061 INFORMATICA								
2.102-MANUTENCAO DA SALA DE INFORMATICA	39.440,00	41.412,00	41.412,00	43.482,60	43.482,60	45.656,73	45.656,73	169.991,33
0077 TREINAMENTO DE PESSOAL								
2.013-TREINAMENTO E CAPACITACAO DE PESSOAL	9.960,00	10.458,00	10.458,00	10.980,90	10.980,90	11.529,95	11.529,95	42.928,85
0096 IMPRENSA E RELACOES PUBLICAS								
2.007-ENCARGOS COM ASSESSORIA DE IMPRENSA	20.015,00	21.015,75	21.015,75	22.066,54	22.066,54	23.169,87	23.169,87	86.267,16
0122 POLICIAMENTO MILITAR								
2.009-ENCARGOS COM A SEGURANCA PUBLICA	19.575,00	20.553,75	20.553,75	21.581,44	21.581,44	22.660,51	22.660,51	84.370,70
0129 ASSISTENCIA MILITAR								
2.008-ADMINISTRACAO DA JUNTA DE SERVICO MILITAR	29.105,00	30.560,25	30.560,25	32.088,26	32.088,26	33.692,67	33.692,67	125.446,18

Cód PG	Descrição do Programa de Governo							TOTAL
	Ações de Governo (Projetos e Atividades)							
	Previsão/2026	Previsão/2027	Atualiza/2027	Previsão/2028	Atualiza/2028	Previsão/2029	Atualiza/2029	
	(a)		(b)		(c)		(d)	(a + b + c + d)
0173	SERVICO SOCIAL							
	2.119-MANUTENCAO DO PROGRAMA BOLSA FAMILIA/IGDBF							
	87.560,00	91.938,00	91.938,00	96.534,90	96.534,90	101.361,65	101.361,65	377.394,55
0187	ERRADICACAO DO ANALFABETISMO							
	2.951-MANUTENCAO DO ENSINO DE JOVENS E ADULTOS-EJA 60%							
	52.845,00	55.487,25	55.487,25	58.261,61	58.261,61	61.174,69	61.174,69	227.768,55
0188	ENSINO REGULAR							
	2.038-MANUTENÇÃO DE OUTROS PROGRAMAS DO FNDE							
	98.405,00	103.325,25	103.325,25	108.491,51	108.491,51	113.916,09	113.916,09	424.137,85
	2.047-ADMINISTRAÇÃO DE RECURSOS DO FUNDEF							
	2.109.320,00	2.214.786,00	2.214.786,00	2.325.525,30	2.325.525,30	2.441.801,57	2.441.801,57	9.091.432,87
0190	EDUCACAO PRE-ESCOLAR							
	2.050-MERENDA ESCOLAR-PNAE-PRE-ESCOLAR							
	26.165,00	27.473,25	27.473,25	28.846,91	28.846,91	30.289,26	30.289,26	112.774,42
0204	ACOES PREVENTIVAS DE SAUDE							
	1.055-AQUISICAO DE UNIDADE MOVEL DE SAUDE							
	294.820,00	309.561,00	309.561,00	325.039,05	325.039,05	341.291,00	341.291,00	1.270.711,05
	2.064-MANUTENCAO - PROG. PAB-FIXO							
	2.426.550,00	2.547.877,50	2.547.877,50	2.675.271,38	2.675.271,38	2.809.034,95	2.809.034,95	10.458.733,83
	2.068-MANUTENCAO DO PROG. - PMAQ							
	42.755,00	44.892,75	44.892,75	47.137,39	47.137,39	49.494,26	49.494,26	184.279,40
	2.093-PROGRAMA DE SAUDE DA FAMILIA - PSF							
	867.770,00	911.158,50	911.158,50	956.716,43	956.716,43	1.004.552,25	1.004.552,25	3.740.197,18
	2.094-PROGRAMA DE AGENTES COMUNITARIOS DE SAUDE - PACS							
	569.535,00	598.011,75	598.011,75	627.912,34	627.912,34	659.307,96	659.307,96	2.454.767,05
	2.095-PROGRAMA DE SAUDE BUCAL - PSB							
	303.375,00	318.543,75	318.543,75	334.470,94	334.470,94	351.194,49	351.194,49	1.307.584,18
	2.096-MANUTENCAO DO PROG. COOFINANCIAMENTO SAUDE							
	112.955,00	118.602,75	118.602,75	124.532,89	124.532,89	130.759,53	130.759,53	486.850,17
	2.100-MANUTENCAO DO PROG. UOM - ODONT. MOVEL							
	70.200,00	73.710,00	73.710,00	77.395,50	77.395,50	81.265,28	81.265,28	302.570,78
	2.101-MANUTENCAO DO PROGRAMA DE VIGILANCIA SANITARIA							
	311.510,00	327.085,50	327.085,50	343.439,78	343.439,78	360.611,77	360.611,77	1.342.647,05
0205	ASSISTENCIA MEDICA E SANITARIA							
	1.039-CONST. AMPL. REST. DE POSTOS DE SAUDE							
	175.360,00	184.128,00	184.128,00	193.334,40	193.334,40	203.001,12	203.001,12	755.823,52
	1.040-AQUIS. EQUIP. MAT. PERM. P/POSTOS DE SAUDE							
	87.555,00	91.932,75	91.932,75	96.529,39	96.529,39	101.355,86	101.355,86	377.373,00
0210	ASSISTENCIA MEDICA E HOSPITALAR							
	2.063-MANUTENCAO DA SECRETARIA MUN. DE SAUDE							
	276.835,00	290.676,75	290.676,75	305.210,59	305.210,59	320.471,12	320.471,12	1.193.193,46
	2.065-MANUTENCAO E ENCARGOS DE ASSISTENCIA MEDICA							
	3.089.400,00	3.243.870,00	3.243.870,00	3.406.063,50	3.406.063,50	3.576.366,68	3.576.366,68	13.315.700,18
	2.066-MANUTENCAO DA FARMACIA BASICA - AFB							
	318.305,00	334.220,25	334.220,25	350.931,26	350.931,26	368.477,82	368.477,82	1.371.934,33
	2.067-PROG. NUCLEO DE APOIO SAUDE DA FAMILIA - NASF							
	268.660,00	282.093,00	282.093,00	296.197,65	296.197,65	311.007,53	311.007,53	1.157.958,18
	2.069-MANUTENCAO DO PROGRAMA SAUDE NA ESCOLA - PSE							
	35.360,00	37.128,00	37.128,00	38.984,40	38.984,40	40.933,62	40.933,62	152.406,02
	2.070-Manut. do Prog. de Trat. de Saúde Fora do Domicílio							
	56.825,00	59.666,25	59.666,25	62.649,56	62.649,56	65.782,04	65.782,04	244.922,85

Cód PG	Descrição do Programa de Governo							TOTAL
	Ações de Governo (Projetos e Atividades)							
	Previsão/2026	Previsão/2027	Atualiza/2027	Previsão/2028	Atualiza/2028	Previsão/2029	Atualiza/2029	
	(a)		(b)		(c)		(d)	(a + b + c + d)
0252	EDUCAÇÃO ESPECIAL							
	2.044-MANUTENÇÃO DE OUTROS PROGRAMAS DO FNDE							
	84.425,00	88.646,25	88.646,25	93.078,56	93.078,56	97.732,49	97.732,49	363.882,30
0268	ERRADICAÇÃO DO ANALFABETISMO							
	2.947-MANUTENÇÃO DO ENSINO DE JOVENS E ADULTOS-EJA 40%							
	95.870,00	100.663,50	100.663,50	105.696,68	105.696,68	110.981,51	110.981,51	413.211,69
0269	ENSINO REGULAR							
	1.015-CONST. AMPL. E REST. DE UNIDADES ESCOLARES							
	294.820,00	309.561,00	309.561,00	325.039,05	325.039,05	341.291,00	341.291,00	1.270.711,05
	1.016-AQUIS. DIV. EQUIP. E MAT. PERMANENTE P/UNIDADES ESCOLAR							
	52.710,00	55.345,50	55.345,50	58.112,78	58.112,78	61.018,42	61.018,42	227.186,70
	1.017-AQUISICAO DE BENS IMOVEIS							
	26.290,00	27.604,50	27.604,50	28.984,73	28.984,73	30.433,97	30.433,97	113.313,20
	1.018-AQUIS. DE VEICULOS/MOTOCICLETA							
	107.210,00	112.570,50	112.570,50	118.199,03	118.199,03	124.108,98	124.108,98	462.088,51
	1.045-CONST. AMPL. E REST. DE QUADRAS ESPORTIVAS EM UNIDADES ESCOLARES							
	386.330,00	405.646,50	405.646,50	425.928,83	425.928,83	447.225,27	447.225,27	1.665.130,60
	1.915-CONST. AMPL. E REST. DE UNIDADE ESCOLARES							
	1.427.710,00	1.499.095,50	1.499.095,50	1.574.050,28	1.574.050,28	1.652.752,79	1.652.752,79	6.153.608,57
	1.916-AQUIS. DIV. EQUIP. E MAT. PERMANENTE P/UNIDADE ESCOLARE							
	17.740,00	18.627,00	18.627,00	19.558,35	19.558,35	20.536,27	20.536,27	76.461,62
	1.917-AQUISICAO DE BENS IMOVEIS							
	26.290,00	27.604,50	27.604,50	28.984,73	28.984,73	30.433,97	30.433,97	113.313,20
	1.918-AQUIS. DE VEICULOS							
	26.290,00	27.604,50	27.604,50	28.984,73	28.984,73	30.433,97	30.433,97	113.313,20
	2.035-MANUTENÇÃO DO QSE							
	299.930,00	314.926,50	314.926,50	330.672,83	330.672,83	347.206,47	347.206,47	1.292.735,80
	2.037-MANUTENÇÃO DO ENSINO FUNDAMENTAL - FME							
	1.171.655,00	1.230.237,75	1.230.237,75	1.291.749,64	1.291.749,64	1.356.337,12	1.356.337,12	5.049.979,51
	2.040-MERENDA ESCOLAR - PNAE-ENS. FUNDAMENTAL							
	464.310,00	487.525,50	487.525,50	511.901,78	511.901,78	537.496,87	537.496,87	2.001.234,15
	2.900-TRANSPORTE DE ESTUDANTES E PROFESSORES - FUNDEB							
	1.425.125,00	1.496.381,25	1.496.381,25	1.571.200,31	1.571.200,31	1.649.760,33	1.649.760,33	6.142.466,89
	2.989-MANUT. DO ENSINO FUNDAMENTAL - FUNDEB 60%							
	13.751.350,00	14.438.917,50	14.438.917,50	15.160.863,38	15.160.863,38	15.918.906,55	15.918.906,55	59.270.037,43
	2.990-MANUT. DO ENSINO FUNDAMENTAL - FUNDEB 40%							
	4.800.680,00	5.040.714,00	5.040.714,00	5.292.749,70	5.292.749,70	5.557.387,19	5.557.387,19	20.691.530,89
	2.991-TREINAMENTO E QUALIFICAÇÃO							
	26.295,00	27.609,75	27.609,75	28.990,24	28.990,24	30.439,75	30.439,75	113.334,74
	2.992-OUTRAS DESPESAS DE CUSTEIO							
	61.525,00	64.601,25	64.601,25	67.831,31	67.831,31	71.222,86	71.222,86	265.180,44
0273	ASSISTÊNCIA AO EDUCANDO							
	2.048-ENC. C/BOLSA EST. MAT. PED. RES. TRANSP. ESCOLAR							
	20.420,00	21.441,00	21.441,00	22.513,05	22.513,05	23.638,70	23.638,70	88.012,75
	2.049-QUAL. DE PESSOAL P/TRAB. PORTADOR DE DEFICIÊNCIA							
	25.785,00	27.074,25	27.074,25	28.427,96	28.427,96	29.849,36	29.849,36	111.136,57
	2.948-ENC. C/BOLSA EST. MAT. PED. RES. TRANSP. ESCOLAR							
	63.915,00	67.110,75	67.110,75	70.466,29	70.466,29	73.989,60	73.989,60	275.481,64
0277	TRANSPORTE ESCOLAR							
	1.053-AQUISICAO DE TRANSPORTE ESCOLAR							
	87.170,00	91.528,50	91.528,50	96.104,93	96.104,93	100.910,18	100.910,18	375.713,61



Cód PG	Descrição do Programa de Governo							TOTAL
	Ações de Governo (Projetos e Atividades)							
	Previsão/2026	Previsão/2027	Atualiza/2027	Previsão/2028	Atualiza/2028	Previsão/2029	Atualiza/2029	
	(a)		(b)		(c)		(d)	(a + b + c + d)
	1.953-AQUISICAO DE TRANSPORTE ESCOLAR							
	173.645,00	182.327,25	182.327,25	191.443,61	191.443,61	201.015,79	201.015,79	748.431,65
	2.041-MANUTENCAO DO TRANSPORTE ESCOLAR							
	541.910,00	569.005,50	569.005,50	597.455,78	597.455,78	627.328,57	627.328,57	2.335.699,85
0283	ENSINO MEDIO							
	2.042-ENCARGOS COM O ENSINO MEDIO							
	34.975,00	36.723,75	36.723,75	38.559,94	38.559,94	40.487,94	40.487,94	150.746,63
	2.942-ENCARGOS COM O ENSINO MEDIO							
	60.885,00	63.929,25	63.929,25	67.125,71	67.125,71	70.482,00	70.482,00	262.421,96
0289	PROFISSIONALIZACAO BASICA							
	2.043-ENCARGOS COM O ENSINO PROFISSIONALIZANTE							
	26.040,00	27.342,00	27.342,00	28.709,10	28.709,10	30.144,56	30.144,56	112.235,66
	2.943-ENCARGOS COM O ENSINO PROFISSIONALIZANTE							
	65.730,00	69.016,50	69.016,50	72.467,33	72.467,33	76.090,70	76.090,70	283.304,53
0302	EDUCACAO DA CRIANCA DE 0 A 6 ANOS							
	1.019-CONSTR. AMPL. E REST. DE CRECHES							
	87.555,00	91.932,75	91.932,75	96.529,39	96.529,39	101.355,86	101.355,86	377.373,00
	1.919-CONSTR. AMPL. E REST. DE CRECHES							
	29.480,00	30.954,00	30.954,00	32.501,70	32.501,70	34.126,79	34.126,79	127.062,49
	2.045-INSTALAR E MANTER CRECHES							
	34.720,00	36.456,00	36.456,00	38.278,80	38.278,80	40.192,74	40.192,74	149.647,54
	2.046-MANUTENCAO DO ENSINO INFANTIL							
	86.025,00	90.326,25	90.326,25	94.842,56	94.842,56	99.584,69	99.584,69	370.778,50
	2.945-INSTALAR E MANTER CRECHES							
	570.075,00	598.578,75	598.578,75	628.507,69	628.507,69	659.933,07	659.933,07	2.457.094,51
	2.946-MANUTENCAO DO ENSINO INFANTIL - 60%							
	3.101.965,00	3.257.063,25	3.257.063,25	3.419.916,41	3.419.916,41	3.590.912,23	3.590.912,23	13.369.856,89
	2.949-MANUTENCAO DO ENSINO INFANTIL - 40%							
	304.870,00	320.113,50	320.113,50	336.119,18	336.119,18	352.925,14	352.925,14	1.314.027,82
0303	CRECHE							
	1.052-AQUISICAO DE PARQUES INFANTIS							
	34.970,00	36.718,50	36.718,50	38.554,43	38.554,43	40.482,15	40.482,15	150.725,08
	1.952-AQUISICAO DE PARQUES INFANTIS							
	29.480,00	30.954,00	30.954,00	32.501,70	32.501,70	34.126,79	34.126,79	127.062,49
	2.055-MERENDA ESCOLAR-PNAE-CRECHE							
	17.615,00	18.495,75	18.495,75	19.420,54	19.420,54	20.391,57	20.391,57	75.922,86
0321	EDUCACAO COMPENSATORIA							
	2.950-ENCARGOS COM A EDUCACAO ESPECIAL							
	34.725,00	36.461,25	36.461,25	38.284,31	38.284,31	40.198,53	40.198,53	149.669,09
0336	ACAO CULTURAL							
	1.043-CONST. REST. DA BIBLIOTECA PUBLICA							
	8.550,00	8.977,50	8.977,50	9.426,38	9.426,38	9.897,70	9.897,70	36.851,58
	1.044-AQUIS. DE ACERVO P/BIBLIOTECA PUBLICA							
	17.615,00	18.495,75	18.495,75	19.420,54	19.420,54	20.391,57	20.391,57	75.922,86
	2.084-MANUTENCAO DA SECRETARIA MUNICIPAL DE CULTURA							
	141.240,00	148.302,00	148.302,00	155.717,10	155.717,10	163.502,96	163.502,96	608.762,06
	2.085-APOIO AS ATIVIDADES CULTURAIS DO MUNICIPIO							
	99.255,00	104.217,75	104.217,75	109.428,64	109.428,64	114.900,07	114.900,07	427.801,46
0360	PLANEJAMENTO URBANO							
	1.020-CONST. E RECUPERACAO DE CALCAMENTOS							
	773.195,00	811.854,75	811.854,75	852.447,49	852.447,49	895.069,86	895.069,86	3.332.567,10

Cód PG	Descrição do Programa de Governo							TOTAL
	Ações de Governo (Projetos e Atividades)							
	Previsão/2026	Previsão/2027	Atualiza/2027	Previsão/2028	Atualiza/2028	Previsão/2029	Atualiza/2029	
	(a)		(b)		(c)		(d)	(a + b + c + d)
0361	DESENVOLVIMENTO URBANO							
	1.022-CONST. REST. DE PREDIOS PUBLICOS MUNICIPAIS							
	52.330,00	54.946,50	54.946,50	57.693,83	57.693,83	60.578,52	60.578,52	225.548,85
	1.024-ABERTURA DE RUAS E AVENIDAS							
	69.430,00	72.901,50	72.901,50	76.546,58	76.546,58	80.373,91	80.373,91	299.251,99
0363	URBANISMO							
	2.054-URBANIZACAO DE VIAS E OUTROS LOGRAD. PUBLICOS							
	30.885,00	32.429,25	32.429,25	34.050,71	34.050,71	35.753,25	35.753,25	133.118,21
0371	LIMPEZA PUBLICA							
	1.025-AQUIS. DE EQUIP. P/LIMPEZA PUBLICA							
	17.615,00	18.495,75	18.495,75	19.420,54	19.420,54	20.391,57	20.391,57	75.922,86
	2.056-MANUT. DOS SERVICOS DE LIMPEZA PUBLICA							
	703.745,00	738.932,25	738.932,25	775.878,86	775.878,86	814.672,80	814.672,80	3.033.228,91
0373	SERVIÇOS FUNERARIOS							
	1.051-CONSTRUCAO DE CEMITERIO PUBLICO							
	17.615,00	18.495,75	18.495,75	19.420,54	19.420,54	20.391,57	20.391,57	75.922,86
	2.076-MANUTENCAO DOS SERVICOS FUNERARIOS							
	32.935,00	34.581,75	34.581,75	36.310,84	36.310,84	38.126,38	38.126,38	141.953,97
0375	PARQUES E JARDINS							
	1.026-CONST. REST. DE PRACAS, PARQUES, JARDINS E OUTROS							
	87.555,00	91.932,75	91.932,75	96.529,39	96.529,39	101.355,86	101.355,86	377.373,00
	2.058-MANUT. CONSERV. PRACAS, PARQUES E JARDINS E OUTROS							
	31.400,00	32.970,00	32.970,00	34.618,50	34.618,50	36.349,43	36.349,43	135.337,93
0401	MELHORIA HABITACIONAL							
	1.027-CONST.REST. DE CASAS POPULARES E MELHORIA HABITACIONAL							
	231.635,00	243.216,75	243.216,75	255.377,59	255.377,59	268.146,47	268.146,47	998.375,81
0410	ABASTECIMENTO E DISTRIBUICAO D'AGUA							
	1.021-CONST. REC POÇOS TUBULARES SEDE/Z. RURAL							
	87.555,00	91.932,75	91.932,75	96.529,39	96.529,39	101.355,86	101.355,86	377.373,00
	1.030-CONSTR. E AMPL. DE SISTEMA DE ABAST. D'AGUA							
	876.805,00	920.645,25	920.645,25	966.677,51	966.677,51	1.015.011,39	1.015.011,39	3.779.139,15
	2.028-MANUT. DE POCOS, CHAFARIZES E CAIXAS D'AGUAS							
	261.380,00	274.449,00	274.449,00	288.171,45	288.171,45	302.580,02	302.580,02	1.126.580,47
	2.109-MANUTENCAO DO ABASTECIMENTO DE AGUA							
	29.615,00	31.095,75	31.095,75	32.650,54	32.650,54	34.283,07	34.283,07	127.644,36
0411	INFRA-ESTRUTURA BASICA							
	1.009-CONST E RECU. DE CHAFARIZES E CAIXAS D'AGUAS							
	29.230,00	30.691,50	30.691,50	32.226,08	32.226,08	33.837,38	33.837,38	125.984,96
0418	SANEAMENTO GERAL							
	1.028-CONST. INST. REST. DE LAVANDERIA PUBLICA							
	25.655,00	26.937,75	26.937,75	28.284,64	28.284,64	29.698,87	29.698,87	110.576,26
	1.034-CONSTR. AMPL. E RECU. DE REDE DE ESGOTOS							
	87.555,00	91.932,75	91.932,75	96.529,39	96.529,39	101.355,86	101.355,86	377.373,00
	1.036-CONSTRUCAO E RESTAURACAO DE UNIDADES SANITARIAS							
	63.940,00	67.137,00	67.137,00	70.493,85	70.493,85	74.018,30	74.018,30	275.589,15
	1.037-CONSTRUCAO E RESTAURACAO DO ATERRO SANITARIO							
	315.755,00	331.542,75	331.542,75	348.119,89	348.119,89	365.525,88	365.525,88	1.360.943,52
	2.059-MANUTENCAO DE LAVANDERIA COMUNITÁRIA							
	12.000,00	12.600,00	12.600,00	13.230,00	13.230,00	13.891,50	13.891,50	51.721,50
0448	SANEAMENTO GERAL							
	1.046-CONSTRUÇÃO DE MODULOS SANITARIOS							
	231.525,00	243.101,25	243.101,25	255.256,31	255.256,31	268.019,13	268.019,13	997.901,69

Cód PG	Descrição do Programa de Governo							TOTAL
	Ações de Governo (Projetos e Atividades)							
	Previsão/2026	Previsão/2027	Atualiza/2027	Previsão/2028	Atualiza/2028	Previsão/2029	Atualiza/2029	
	(a)		(b)		(c)		(d)	(a + b + c + d)
0478	SERVICO SOCIAL							
	2.073-MANUTENCAO DO FUNDO MUNICIPAL DE ASSIS. SOCIAL							
	1.467.335,00	1.540.701,75	1.540.701,75	1.617.736,84	1.617.736,84	1.698.623,68	1.698.623,68	6.324.397,27
	2.074-MANUTENCAO DO PROG. IGD-SUAS							
	58.970,00	61.918,50	61.918,50	65.014,43	65.014,43	68.265,15	68.265,15	254.168,08
	2.081-MANUTENCAO DO CONSELHO TUTELAR CRIANÇA/ADOLESCENTE							
	34.975,00	36.723,75	36.723,75	38.559,94	38.559,94	40.487,94	40.487,94	150.746,63
	2.082-MANUTENCAO DO PROGRAMA CRIANÇA FELIZ							
	148.940,00	156.387,00	156.387,00	164.206,35	164.206,35	172.416,67	172.416,67	641.950,02
	2.083-MANUTENCAO DE OUTROS PROGRAMAS DO FNAS							
	410.245,00	430.757,25	430.757,25	452.295,11	452.295,11	474.909,87	474.909,87	1.768.207,23
	2.107-MANUT. DO SERV. DE CONV. E FORT. DE VINCULOS-SCFV							
	166.050,00	174.352,50	174.352,50	183.070,13	183.070,13	192.223,64	192.223,64	715.696,27
	2.995-MANUTENCAO DO PROGRAMA PBFI/CRAS							
	139.890,00	146.884,50	146.884,50	154.228,73	154.228,73	161.940,17	161.940,17	602.943,40
0486	POLITICA AGRICOLA							
	1.056-AQUISICAO DE VEICULOS AGROPECUARIOS							
	17.615,00	18.495,75	18.495,75	19.420,54	19.420,54	20.391,57	20.391,57	75.922,86
	2.031-INCENTIVO A PRODUÇÃO AGRICOLA							
	26.040,00	27.342,00	27.342,00	28.709,10	28.709,10	30.144,56	30.144,56	112.235,66
0487	POLITICA AGROPECUARIA							
	1.954-CONSTRUCAO DE PARQUE DE EXPOSICAO E VENDA DE ANIMAIS							
	17.615,00	18.495,75	18.495,75	19.420,54	19.420,54	20.391,57	20.391,57	75.922,86
0493	PRODUCAO E FOMENTO							
	1.050-CONSTRUCAO DE MATADOURO E AÇOUGUE MUNICIPAL							
	43.775,00	45.963,75	45.963,75	48.261,94	48.261,94	50.675,04	50.675,04	188.675,73
0500	SEMENTES E MUDAS							
	2.032-PROGRAMA DE DISTRIBUICAO DE SEMENTES E MUDAS							
	8.680,00	9.114,00	9.114,00	9.569,70	9.569,70	10.048,19	10.048,19	37.411,89
0515	COMERCIALIZAÇÃO DE PRODUTOS ALIMENTICIOS							
	2.033-MANUTENCAO DE MATADOURO							
	22.465,00	23.588,25	23.588,25	24.767,66	24.767,66	26.006,04	26.006,04	96.826,95
	2.034-MANUTENCAO DE MERCADOS E FEIRAS							
	28.290,00	29.704,50	29.704,50	31.189,73	31.189,73	32.749,22	32.749,22	121.933,45
0518	BENEFICIAMENTO AGRICOLA E AGROPECUARIO							
	2.104-MANUT. DE CAPAC EM APICULTURA, CULTURA DE ALGODAO, M							
	3.320,00	3.486,00	3.486,00	3.660,30	3.660,30	3.843,32	3.843,32	14.309,62
0537	MECANIZACAO AGRICOLA							
	1.014-APOIO A PRODUCAO AGRICOLA							
	20.930,00	21.976,50	21.976,50	23.075,20	23.075,20	24.229,10	24.229,10	90.210,80
0543	PROMOCAO AGRARIA							
	2.997-SEGURO SAFRA							
	26.165,00	27.473,25	27.473,25	28.846,91	28.846,91	30.289,26	30.289,26	112.774,42
0629	RADIODIFUSAO							
	2.024-MANUTENCAO DOS SERVIÇOS DE RADIODIFUSAO							
	19.760,00	20.748,00	20.748,00	21.785,40	21.785,40	22.874,67	22.874,67	85.168,07
0636	CONTROLE DA UTILIZACAO DA ENERGIA							
	2.060-MANUTENCAO DE SERV. DE ILUMIN. PUBLICA							
	271.475,00	285.048,75	285.048,75	299.301,19	299.301,19	314.266,25	314.266,25	1.170.091,19
0647	DISTRIBUICAO DE ENERGIA ELETTRICA							
	1.031-IMPLANT. E AMPL. DA ELETRIFICACAO URBANA/RURAL							
	263.170,00	276.329,50	276.329,50	290.144,93	290.144,93	304.652,18	304.652,18	1.134.295,61

Cód PG	Descrição do Programa de Governo							TOTAL
	Ações de Governo (Projetos e Atividades)							
	Previsão/2026	Previsão/2027	Atualiza/2027	Previsão/2028	Atualiza/2028	Previsão/2029	Atualiza/2029	
	(a)	(b)	(c)	(d)	(e)	(f)	(g)	(a + b + c + d)
0664	ESTRADAS VICINAIS							
	1.032-CONST. REST. DE ESTRADAS VICINAIS							
	369.845,00	388.337,25	388.337,25	407.754,11	407.754,11	428.141,82	428.141,82	1.594.078,18
0666	SERVIÇOS DE TRANSPORTES RODOVIARIOS							
	2.051-MANUTENÇÃO DA SECRETARIA DE TRANSPORTE							
	118.575,00	124.503,75	124.503,75	130.728,94	130.728,94	137.265,39	137.265,39	511.073,08
	2.061-MANUTENCAO E CONSERV. DE ESTRADAS VICINAIS E RODOVIARIO							
	676.660,00	710.493,00	710.493,00	746.017,65	746.017,65	783.318,53	783.318,53	2.916.489,18
0707	DESPORTO AMADOR							
	1.955-CONST. DE GINASIO POLIESPORTIVO, QUADRAS E CPO FUTEBOL							
	431.460,00	453.033,00	453.033,00	475.684,65	475.684,65	499.468,88	499.468,88	1.859.646,53
	2.086-APOIO AO DESPORTO AMADOR							
	30.890,00	32.434,50	32.434,50	34.056,23	34.056,23	35.759,04	35.759,04	133.139,77
0714	RECREACAO E LAZER							
	2.087-MANUTENÇÃO DA SECRETARIA DE ESPORTE E LAZER							
	118.270,00	124.183,50	124.183,50	130.392,68	130.392,68	136.912,31	136.912,31	509.758,49
0801	ACAO EM FAMILIA							
	2.111-ATENCAO A CRIANCA E AO ADOLESCENTE EM SITUACAO DE							
	19.145,00	20.102,25	20.102,25	21.107,36	21.107,36	22.162,73	22.162,73	82.517,34
	2.113-INCENTIVO A OCUPACAO, PRODUCAO E RENDA							
	22.465,00	23.588,25	23.588,25	24.767,66	24.767,66	26.006,04	26.006,04	96.826,95
0999	RESERVA DE CONTINGENCIA							
	2.027-RESERVA DE CONTIGENCIA							
	393.595,00	413.274,75	413.274,75	433.938,49	433.938,49	455.635,41	455.635,41	1.696.443,65
	64.078.990,00	67.282.939,50	67.282.939,50	70.647.086,59	70.647.086,59	74.179.440,96	74.179.440,96	276.188.457,05

CLEIVANILSON JOSÉ DE CARVALHO
PREFEITO MUNICIPAL

LUCIANO PEREIRA DE ARAUJO
CONTADOR CRC 8563/O-PI

A ordem do dia da sessão de hoje
Sala das Sessões da Câmara Municipal
de Caridade do Piauí - PI

Em 16 / 12 / 2025

[Assinatura]
Secretário da Câmara

APROVAÇÃO

Discussão 16 / 12 / 2025

[Assinatura]
SECRETARIO

A SANÇÃO

Sala das Sessões, Em 10 / 12 / 2025

[Assinatura]
PRESIDENTE DA CÂMARA

Sanccionado em: 17 / 12 / 2025

Publicado em: 17 / 12 / 2025

[Assinatura]
CLEIVANILSON JOSE DE CARVALHO
PREFEITO MUNICIPAL

Promulgada em: 17 / 12 / 2025

Publicado em: 17 / 12 / 2025

[Assinatura]
CLEIVANILSON JOSE DE CARVALHO
PREFEITO MUNICIPAL